

# Fiche d'information sur le produit

RÈGLEMENT DÉLÉGUÉ (UE) 2019/2015 DE LA COMMISSION en ce qui concerne l'étiquetage énergétique des sources lumineuses

**Nom du fournisseur ou marque commerciale.** Searchlight Electric

**Adresse du fournisseur:** QA Manager, The Black Church, St Marys Place 1 , D07P4AX Dublin, IE

**Référence du modèle:** 6216-6CC

**Type de source lumineuse:**

Technologie d'éclairage utilisée:	LED	Non-dirigée ou dirigée:	NDLS
Type de culot de la source lumineuse (ou d'autre interface électrique)	Integrated		
Secteur ou non secteur:	MLS	Source lumineuse connectée (SLC):	Oui
Source lumineuse réglable en couleur:	Non	Enveloppe:	-
Source lumineuse à luminance élevée:	Non		
Protection anti-éblouissement:	Oui	Utilisation avec un variateur:	Oui

## Paramètres du produit

Paramètre	Valeur	Paramètre	Valeur
-----------	--------	-----------	--------

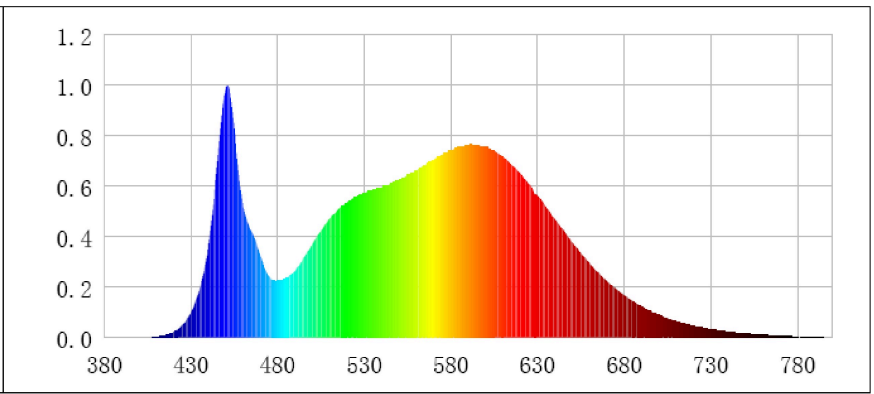
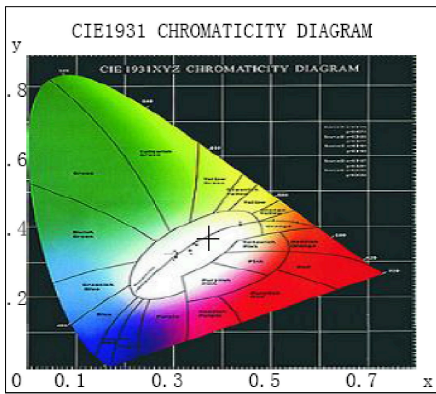
### Paramètres généraux du produit:

Consommation d'énergie en mode marche (kWh/1000 h), arrondie à l'entier supérieur le plus proche	49	Classe d'efficacité énergétique	G
Flux lumineux utile ( $\phi_{use}$ ), avec indication qu'il se réfère au flux dans une sphère (360°), dans un cône large (120°) ou dans un cône étroit (90°)	3 205 sur Cône large (120°)	Température de couleur proximale, arrondie à la centaine de K la plus proche, ou la plage de températures de couleur proximales qui peuvent être réglées	4 000
Puissance en mode «marche» ( $P_{on}$ ), exprimée en W	48,7	Puissance en mode veille ( $P_{sb}$ ), exprimée en W et arrondie à la deuxième décimale	-
Puissance en mode veille ( $P_{net}$ ), pour SLC, exprimée en W et arrondie à la deuxième décimale	-	Indice de rendu des couleurs, arrondi à l'entier le plus proche, ou la plage	84


			de valeurs d'IRC qui peuvent être réglées	
Dimensions extérieures en mm, sans appareillage de commande séparé, éléments de régulation de l'éclairage ni éléments sans fonction d'éclairage (le cas échéant)	Hauteur	78	Distribution de la puissance spectrale dans la plage de 250 nm à 800 nm, à pleine charge	Voir l'image de la page précédente
	Largeur	520		
	Profondeur	520		
Déclaration de puissance équivalente <sup>a)</sup>		-	Si oui, puissance équivalente (W)	-
			Coordonnées chromatiques (x et y)	0,732 0,374
<b>Paramètres pour les sources lumineuses LED et OLED:</b>				
R9 valeur de l'indice de rendu des couleurs	15		Facteur de survie	1,00
Facteur de conservation du flux lumineux	0,96			
<b>Paramètres pour les sources lumineuses secteur LED et OLED:</b>				
Facteur de déphasage (cos $\phi_1$ )	0,95		Constance des couleurs dans les ellipses de MacAdam	6
Déclaration qu'une source lumineuse LED remplace une source lumineuse fluorescente sans ballast intégré d'une puissance en watts particulière	- <sup>b)</sup>		Si oui, déclaration relative au remplacement (W)	-
Mesure du papillotement (Pst LM)	1,0		Mesure de l'effet stroboscopique (SVM)	0,4

a) '-': sans objet;

b) '-': sans objet;



Model placed on the Union market from 31/08/2021



**EPREL registration number:** 916128

<https://eprel.ec.europa.eu/qr/916128>

**Supplier:** SEARCHLIGHT ELECTRIC INTERNATIONAL LIMITED (Importer)

**Website:** [www.searchlightelectric.com](http://www.searchlightelectric.com)

**Customer care service:**

**Name:** QA Manager

**Website:** [www.searchlightelectric.com](http://www.searchlightelectric.com)

**Email:** [lpritchard@searchlightelectric.com](mailto:lpritchard@searchlightelectric.com)

**Phone:** 01612033451

**Address:**

The Black Church, St Marys Place 1  
D07P4AX Dublin  
Irlande