

# Ficha de informação do produto

REGULAMENTO DELEGADO (UE) 2019/2015 DA COMISSÃO respeitante à etiquetagem energética das fontes de luz

**Marca comercial ou nome do fornecedor:** Näve Leuchten

**Endereço do fornecedor:** Technik, Austraße 5 74760 Forchtenberg Deutschland

**Identificador de modelo:** 4121921

## Tipo de fonte de luz:

Tecnologia de iluminação utilizada:	LED	Não direcional ou direcional:	NDLS
Tipo de casquilho (ou outra interface elétrica) da fonte de luz	E27		
De rede ou fora da rede:	MLS	Fonte de luz conectada (CLS):	Não
Fonte de luz de cor regulável:	Não	Invólucro:	-
Fonte de luz de alta luminância:	Não		
Proteção contra encandeamento:	Não	Atenuável:	Sim

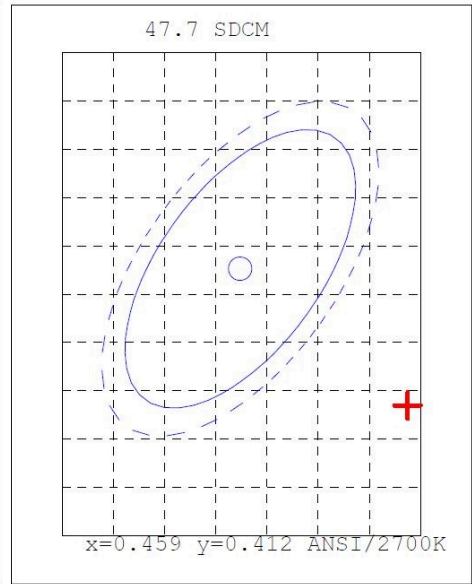
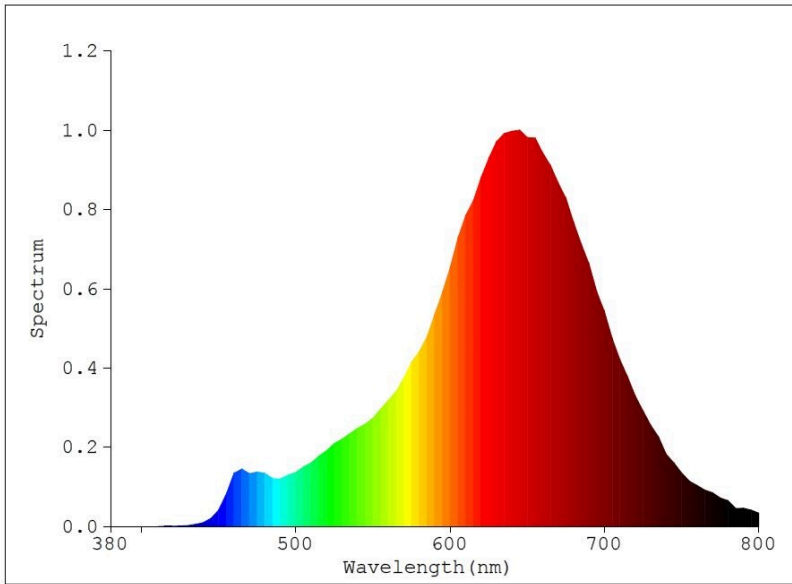
## Parâmetros do produto

Parâmetro	Valor	Parâmetro	Valor
<b>Parâmetros gerais do produto:</b>			
Consumo de energia no modo ligado (kWh/1 000 h), arredondado por excesso às unidades	4	Classe de eficiência energética	G
Fluxo luminoso útil ( $\phi_{\text{útil}}$ ), indicando se é o fluxo numa esfera (360 °), num cone de ângulo largo (120 °) ou num cone de ângulo estreito (90 °);	143 em Esfera (360°)	Temperatura de cor correlacionada, arredondada à centena de graus kelvin, ou a gama de temperaturas de cor correlacionadas, arredondadas à centena de graus kelvin, que podem ser reguladas	1 907
Potência no modo ligado ( $P_{\text{lig}}$ ), expressa em W	4,0	Potência em espera ( $P_{\text{esp}}$ ), expressa em W e arredondada às centésimas	0,00
Potência em espera em rede ( $P_{\text{rede}}$ ) para CLS, expressa em W e arredondada às centésimas	-	Índice de reprodução cromática, arredondado às unidades, ou gama de valores de IRC que podem ser regulados	92


Dimensões exteriores, sem dispositivo de comando separado, elementos de comando da iluminação e elementos de comando sem função de iluminação, caso existam (em milímetros)	Altura	190	Distribuição espectral da energia na gama 250-800 nm, a plena carga	Ver imagem na última página
	Largura	145		
	Profundidade	145		
Alegação de potência equivalente <sup>(a)</sup>	-	-	Em caso afirmativo, potência equivalente (W)	-
			Coordenadas cromáticas (x e y)	0,528 0,400
<b>Parâmetros das fontes de luz LED e OLED:</b>				
Índice de reprodução cromática (IRC) R9	89		Fator de sobrevivência	0,00
Fator de conservação do fluxo luminoso	0,00			
<b>Parâmetros das fontes de luz LED e OLED de rede:</b>				
Fator de desfasamento (cos $\phi$ 1)	0,00		Coerência cromática, em elipses de MacAdam	0
Alegação de que a fonte de luz LED substitui fontes de luz fluorescentes sem balastro integrado de potência determinada.	-(b)		Em caso afirmativo, a alegação de substituição (W)	-
Medida de cintilação (Pst LM)	0,0		Medida de efeito estroboscópico (SVM)	0,0

(a) : não aplicável;

(b) : não aplicável;



Model placed on the Union market from 07/05/2019



**EPREL registration number:** 874486

<https://eprel.ec.europa.eu/qr/874486>

**Supplier:** Näve Leuchten GmbH (Importer)

**Website:** [www.naeve-leuchten.de](http://www.naeve-leuchten.de)

**Customer care service:**

**Name:** Technik

**Website:** [www.naeve-leuchten.de](http://www.naeve-leuchten.de)

**Email:** [info@naeve-leuchten.de](mailto:info@naeve-leuchten.de)

**Phone:** 0794791000

**Address:**

Austraße 5  
74760 Forchtenberg  
Deutschland