

Karta informacyjna produktu

ROZPORZĄDZENIE DELEGOWANE KOMISJI (UE) 2019/2015 w odniesieniu do etykietowania energetycznego źródeł światła

Nazwa dostawcy lub znak towarowy: Näve Leuchten

Adres dostawcy: Technik, Austraße 5 74760 Forchtenberg Deutschland

Identyfikator modelu: 4114923

Rodzaj źródła światła:

Zastosowana technologia oświetleniowa:	LED	Bezkierunkowe lub kierunkowe źródło światła:	NDLS
Rodzaj trzonka źródła światła (lub inne złącze elektryczne)	Lamp		
Źródło światła zasilane lub niezasilane napięciem sieciowym:	MLS	Połączone źródło światła (CLS):	Nie
Źródło światła z możliwością zmiany barwy światła:	Nie	Bańka:	-
Źródło światła o wysokiej lumiancji:	Nie		
Ośłona przeciwośnieniowa:	Nie	Funkcja ściemniania:	Tak

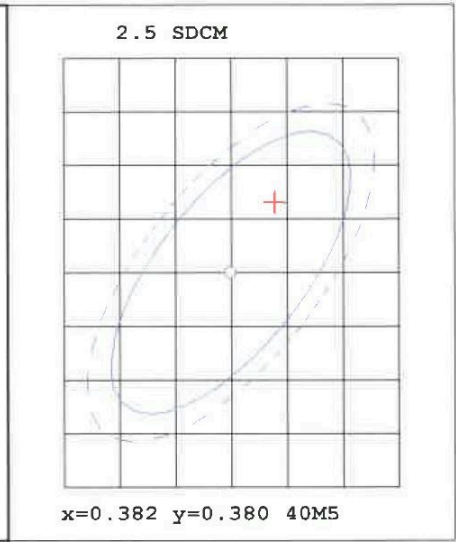
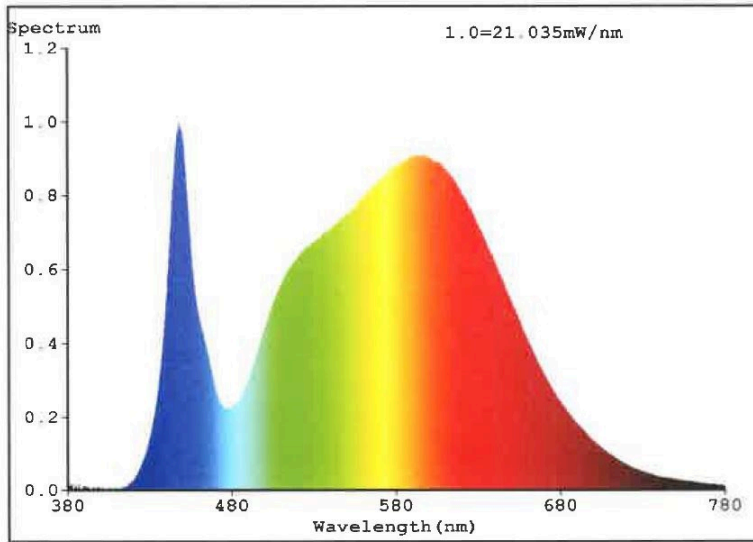
Parametry produktu

Parametr	Wartość	Parametr	Wartość
Ogólne parametry produktu:			
Zużycie energii w trybie włączenia (kWh/1 000 h), zaokrąglone w górę do najbliższej liczby całkowitej	13	Klasa efektywności energetycznej	G
Użyteczny strumień świetlny (ϕ_{use}) wskazujący, czy odnosi się on do strumienia w kuli (360°), w szerokim stożku (120°) lub w wąskim stożku (90°)	1 122 w Szeroki stożek (120°)	Skorelowana temperatura barwowa, zaokrąglona do najbliższych 100 K, lub zakres skorelowanych temperatur barwowych, zaokrąglony do najbliższych 100 K, jakie można ustawić	3 914
Moc w trybie włączenia (P_{on}), podana w W	13,7	Moc w trybie czuwania (P_{sb}), podana w W i zaokrąglona do drugiego miejsca po przecinku	0,00
Moc w trybie podłączenia do sieci (P_{net}), dla CLS podana w W i zaokrąglona do drugiego miejsca po przecinku	-	Wskaźnik oddawania barw, zaokrąglony do najbliższej liczby całkowitej, lub za-	83


			kres wartości CRI, jakie można ustawić	
Wymiary zewnętrzne bez oddzielnego osprzętu sterującego, elementów sterowania oświetleniem i elementów niebędących elementami oświetleniowymi, jeżeli występują (mm)	Wysokość	20	Rozkład widmowy mocy w zakresie 250–800 nm, przy pełnym obciążeniu	Zob. rys. na ostatniej stronie
	Szerokość	155		
	Głębokość	155		
Deklaracja równoważnej mocy ^{a)}		-	W przypadku odpowiedzi twierdzącej, równoważna moc (W)	-
			Współrzędne chromatyczności (x i y)	0,386 0,386
Parametry źródeł światła LED i OLED:				
Wartość wskaźnika oddawania barw R9		13	Współczynnik trwałości	0,00
Współczynnik zachowania strumienia świetlnego		0,00		
Parametry zasilanych z sieci źródeł światła LED i OLED:				
Współczynnik przesuwu fazowego (cos ϕ 1)		0,00	Jednolitość barwy w elipsach McAdama	0
Deklaracje, że źródło światła LED zastępuje fluorescencyjne źródło światła bez wbudowanego statecznika o określonej mocy		- ^{b)}	W przypadku odpowiedzi twierdzącej, deklaracja dotycząca zastąpienia (W)	-
Wskaźnik migotania (Pst LM)		0,0	Wskaźnik efektu stroboskopowego (SVM)	0,0

a) „-” : nie dotyczy;

b) „-” : nie dotyczy;



Model placed on the Union market from 21/02/2018



EPREL registration number: 824590

<https://eprel.ec.europa.eu/qr/824590>

Supplier: Näve Leuchten GmbH (Importer)

Website: www.naeve-leuchten.de

Customer care service:

Name: Technik

Website: www.naeve-leuchten.de

Email: info@naeve-leuchten.de

Phone: 0794791000

Address:

Austraße 5
74760 Forchtenberg
Deutschland