

Ficha de informação do produto

REGULAMENTO DELEGADO (UE) 2019/2015 DA COMISSÃO respeitante à etiquetagem energética das fontes de luz

Marca comercial ou nome do fornecedor: Näve Leuchten

Endereço do fornecedor: Technik, Austraße 5 74760 Forchtenberg Deutschland

Identificador de modelo: 2085527

Tipo de fonte de luz:

Tecnologia de iluminação utilizada:	LED	Não direcional ou direcional:	NDLS
Tipo de casquilho (ou outra interface elétrica) da fonte de luz	Lamp		
De rede ou fora da rede:	MLS	Fonte de luz conectada (CLS):	Não
Fonte de luz de cor regulável:	Não	Invólucro:	-
Fonte de luz de alta luminância:	Não		
Proteção contra encandeamen- to:	Não	Atenuável:	Sim

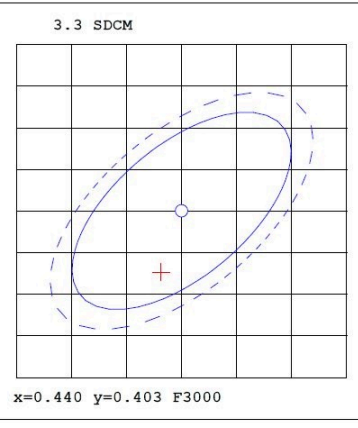
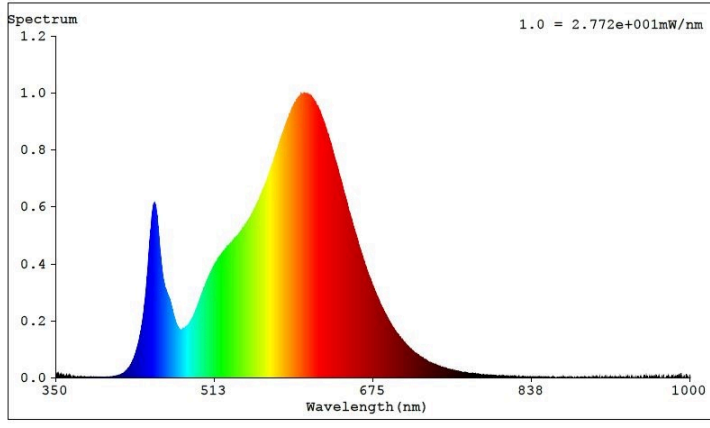
Parâmetros do produto

Parâmetro	Valor	Parâmetro	Valor
Parâmetros gerais do produto:			
Consumo de energia no modo ligado (kWh/1 000 h), arredondado por excesso às unidades	36	Classe de eficiência energética	G
Fluxo luminoso útil ($\phi_{\text{útil}}$), indicando se é o fluxo numa esfera (360 °), num cone de ângulo largo (120 °) ou num cone de ângulo estreito (90 °);	1 305 em Cone de ângulo largo (120°)	Temperatura de cor correlacionada, arredondada à centena de graus kelvin, ou a gama de temperaturas de cor correlacionadas, arredondadas à centena de graus kelvin, que podem ser reguladas	2 910
Potência no modo ligado (P_{lig}), expressa em W	36,8	Potência em espera (P_{esp}), expressa em W e arredondada às centésimas	0,00
Potência em espera em rede (P_{rede}) para CLS, expressa em W e arredondada às centésimas	-	Índice de reprodução cromática, arredondado às unidades, ou gama de valores de IRC que podem ser regulados	83


Dimensões exteriores, sem dispositivo de comando separado, elementos de comando da iluminação e elementos de comando sem função de iluminação, caso existam (em milímetros)	Altura	1 520	Distribuição espectral da energia na gama 250-800 nm, a plena carga	Ver imagem na última página
	Largura	150		
	Profundidade	200		
Alegação de potência equivalente ^(a)	-	-	Em caso afirmativo, potência equivalente (W)	-
			Coordenadas cromáticas (x e y)	0,438 0,395
Parâmetros das fontes de luz LED e OLED:				
Índice de reprodução cromática (IRC) R9	12		Fator de sobrevivência	0,00
Fator de conservação do fluxo luminoso	0,00			
Parâmetros das fontes de luz LED e OLED de rede:				
Fator de desfasamento (cos ϕ 1)	0,00		Coerência cromática, em elipses de MacAdam	0
Alegação de que a fonte de luz LED substitui fontes de luz fluorescentes sem balastro integrado de potência determinada.	-(b)		Em caso afirmativo, a alegação de substituição (W)	-
Medida de cintilação (Pst LM)	0,0		Medida de efeito estroboscópico (SVM)	0,0

(a): não aplicável;

(b): não aplicável;



Model placed on the Union market from 10/01/2020



EPREL registration number: 784114

<https://eprel.ec.europa.eu/qr/784114>

Supplier: Näve Leuchten GmbH (Importer)

Website: www.naeve-leuchten.de

Customer care service:

Name: Technik

Website: www.naeve-leuchten.de

Email: info@naeve-leuchten.de

Phone: 0794791000

Address:

Austraße 5
74760 Forchtenberg
Deutschland