

Ficha de información del producto

REGLAMENTO DELEGADO (UE) 2019/2015 DE LA COMISIÓN en lo relativo al etiquetado energético de las fuentes luminosas

Nombre o marca comercial del proveedor: Searchlight Electric

Dirección del proveedor: QA Manager, The Black Church, St Marys Place 1 , D07P4AX Dublin, IE

Identificador del modelo: 44712BK

Tipo de fuente luminosa:

Tecnología de iluminación utilizada:	LED	No direccional o direccional:	NDLS
Tipo de casquillo de la fuente luminosa (u otra interfaz eléctrica)	Integrated		
De red o no de red:	MLS	Fuente luminosa conectada (CLS):	Sí
Fuente luminosa de color variable:	No	Envolvente:	-
Fuente luminosa de alta luminancia:	No		
Protección antideslumbramiento:	Sí	Atenuable:	Sí

Parámetros del producto

Parámetro	Valor	Parámetro	Valor
-----------	-------	-----------	-------

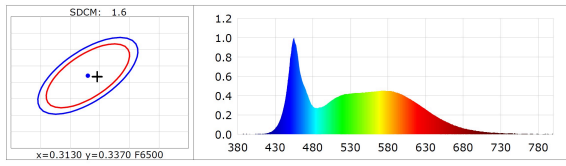
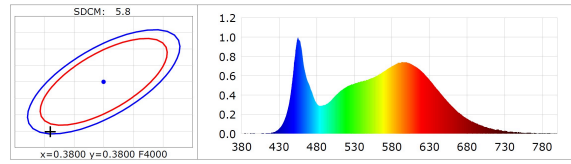
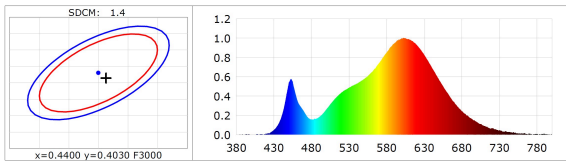
Parámetros generales del producto:

Consumo de energía en modo encendido (kWh / 1 000 h), redondeado al entero más próximo	25	Clase de eficiencia energética	G
Flujo luminoso útil (ϕ_{use}), indicando si se refiere al flujo en una esfera (360°), en un cono amplio (120°) o en un cono estrecho (90°)	1 795 en Esfera (360°)	Temperatura de color correlacionada, redondeada a los 100 K más próximos, o intervalo de temperaturas de color correlacionadas, redondeado a los 100 K más próximos, que puede regularse	2 907 o 4 186 o 6 356
Potencia en modo encendido ($P_{encendido}$), expresada en W	24,9	Potencia en modo de espera (P_{sb}), expresada en W y redondeada al segundo decimal	0,00
Potencia en modo de espera en red (P_{red}) para CLS, expresada	0,00	Índice de rendimiento de color, redondeado al entero más	86


en W y redondeada al segundo decimal			próximo, o intervalo de valores CRI que puede regularse	
Dimensiones exteriores sin mecanismo de control independiente, piezas de control de la iluminación ni piezas ajenas a la iluminación, de haberlos (milímetros)	Altura	45	Distribución espectral de la potencia en el intervalo de 250 nm a 800 nm, a plena carga	Véase la imagen en la última página
	Anchura	250		
	Profundidad	250		
Declaración de potencia equivalente ^(a)		-	En caso afirmativo, potencia equivalente (W)	-
			Coordenadas cromáticas (x e y)	0,371 0,365
Parámetros de fuentes luminosas de LED y OLED:				
Valor del índice de rendimiento de color R9		21	Factor de supervivencia	0,70
Factor de mantenimiento del flujo luminoso		0,96		
Parámetros de fuentes luminosas de red de LED y OLED:				
factor de desplazamiento (cos ϕ_1)		0,95	Consistencia cromática en elipses de MacAdam	5
Declaración de que una fuente luminosa de LED sustituye a una fuente luminosa fluorescente sin balasto integrado de un determinado vataje.		-(b)	En caso afirmativo, declaración de sustitución (W)	-
Unidad de medida del parpadeo (Pst LM)		0,1	Unidad de medida del efecto estroboscópico (SVM)	0,0

(a)-: no aplicable;

(b)-: no aplicable;



Modelo introducido en el mercado de la Unión desde 06/06/2025



Número de registro EPREL: 2381746

<https://eprel.ec.europa.eu/qr/2381746>

Proveedor: SEARCHLIGHT ELECTRIC INTERNATIONAL LIMITED (Importador)

Sitio web: www.searchlightelectric.com

Servicio de atención al cliente:

Nombre: QA Manager

Sitio web: www.searchlightelectric.com

Correo electrónico: lpritchard@searchlightelectric.com

Teléfono: 01612033451

Dirección:

The Black Church, St Marys Place 1
D07P4AX Dublin
Irlanda