

Karta informacyjna produktu

ROZPORZĄDZENIE DELEGOWANE KOMISJI (UE) 2019/2015 w odniesieniu do etykietowania energetycznego źródeł światła

Nazwa dostawcy lub znak towarowy: Searchlight Electric

Adres dostawcy: QA Manager, The Black Church, St Marys Place 1 , D07P4AX Dublin, IE

Identyfikator modelu: 89735-38LT

Rodzaj źródła światła:

Zastosowana technologia oświetleniowa:	LED	Bezkierunkowe lub kierunkowe źródło światła:	NDLS
Rodzaj trzonka źródła światła (lub inne złącze elektryczne)	Integrated		
Źródło światła zasilane lub niezasilane napięciem sieciowym:	MLS	Połączone źródło światła (CLS):	Tak
Źródło światła z możliwością zmiany barwy światła:	Nie	Bańka:	-
Źródło światła o wysokiej lumiancji:	Nie		
Oszłona przeciwośnieniowa:	Tak	Funkcja ściemniania:	Tak

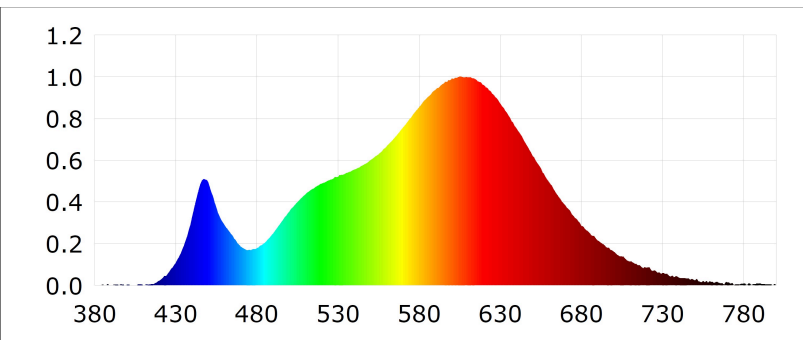
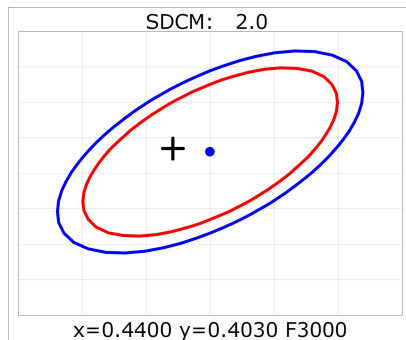
Parametry produktu

Parametr	Wartość	Parametr	Wartość
Ogólne parametry produktu:			
Zużycie energii w trybie włączenia (kWh/1 000 h), zaokrąglone w górę do najbliższej liczby całkowitej	30	Klasa efektywności energetycznej	G
Użyteczny strumień świetlny (ϕ_{use}) wskazujący, czy odnosi się on do strumienia w kuli (360°), w szerokim stożku (120°) lub w wąskim stożku (90°)	1 109 w Kuli (360°)	Skorelowana temperatura barwowa, zaokrąglona do najbliższych 100 K, lub zakres skorelowanych temperatur barwowych, zaokrąglony do najbliższych 100 K, jakie można ustawić	2 993
Moc w trybie włączenia (P_{on}), podana w W	31,0	Moc w trybie czuwania (P_{sb}), podana w W i zaokrąglona do drugiego miejsca po przecinku	0,00
Moc w trybie podłączenia do sieci (P_{net}), dla CLS podana w W i zaokrąglona do drugiego miejsca po przecinku	0,00	Wskaźnik oddawania barw, zaokrąglony do najbliższej liczby całkowitej, lub za-	85


			kres wartości CRI, jakie można ustawić	
Wymiary zewnętrzne bez oddzielnego osprzętu sterującego, elementów sterowania oświetleniem i elementów niebędących elementami oświetleniowymi, jeżeli występują (mm)	Wysokość	75	Rozkład widmowy mocy w zakresie 250–800 nm, przy pełnym obciążeniu	Zob. rys. na ostatniej stronie
	Szerokość	385		
	Głębokość	385		
Deklaracja równoważnej mocy ^{a)}		-	W przypadku odpowiedzi twierdzącej, równoważna moc (W)	-
			Współrzędne chromatyczności (x i y)	0,437 0,404
Parametry źródeł światła LED i OLED:				
Wartość wskaźnika oddawania barw R9		17	Współczynnik trwałości	0,90
Współczynnik zachowania strumienia świetlnego		0,96		
Parametry zasilanych z sieci źródeł światła LED i OLED:				
Współczynnik przesuwu fazowego (cos ϕ 1)		0,90	Jednolitość barwy w elipsach McAdama	3
Deklaracje, że źródło światła LED zastępuje fluorescencyjne źródło światła bez wbudowanego statecznika o określonej mocy		- ^{b)}	W przypadku odpowiedzi twierdzącej, deklaracja dotycząca zastąpienia (W)	-
Wskaźnik migotania (Pst LM)		0,1	Wskaźnik efektu stroboskopowego (SVM)	0,0

a) „-” : nie dotyczy;

b) „-” : nie dotyczy;



Model wprowadzany do obrotu w Unii od 06/06/2025



Numer rejestracyjny EPREL: 2381615

<https://eprel.ec.europa.eu/qr/2381615>

Dostawca: SEARCHLIGHT ELECTRIC INTERNATIONAL LIMITED (Importer)

Strona internetowa: www.searchlightelectric.com

Dział obsługi klientów:

Nazwa: QA Manager

Strona internetowa: www.searchlightelectric.com

E-mail: lpritchard@searchlightelectric.com

Telefon: 01612033451

Adres:

The Black Church, St Marys Place 1
D07P4AX Dublin
Irlandia