

Productinformatieblad

GEDELEGEERDE VERORDENING (EU) 2019/2015 VAN DE COMMISSIE met betrekking tot de energie-etikettering van lichtbronnen

Naam van de leverancier of handelsmerk: Searchlight Electric

Adres van de leverancier: QA Manager, The Black Church, St Marys Place 1 , D07P4AX Dublin, IE

Typeaanduiding: 29612-39WH

Lichtbrontype:

Gebruikte verlichtingstechnologie:	LED	Niet-gericht of gericht:	NDLS
Type voet van de lichtbron (of andere elektrische aansluiting)	Integrated		
Netspanning of niet-netspanning:	MLS	Geconnecteerde lichtbron (CLS):	Ja
Lichtbron met regelbare kleur:	Nee	Omhulsel:	-
Lichtbron met hoge luminantie:	Nee		
Antiverblindingscherm:	Ja	Dimbaar:	Ja

Productparameters

Parameter	Waarde	Parameter	Waarde
-----------	--------	-----------	--------

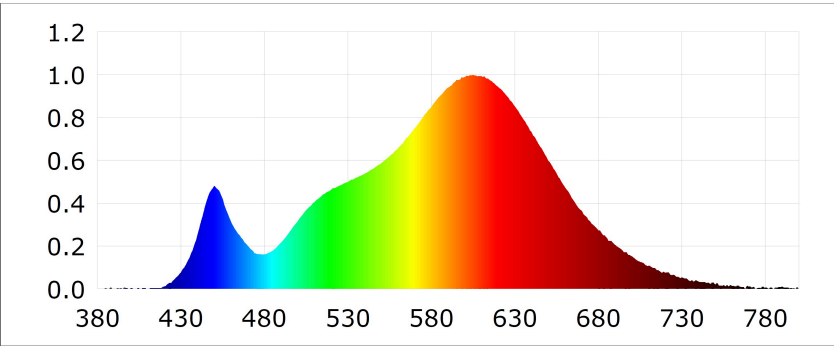
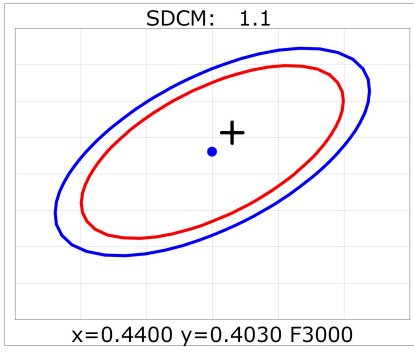
Algemene productparameters:

Energieverbruik in de gebruikstand (kWh/1 000 u), naar boven afgerond op het dichtstbijzijnde gehele getal	30	Energie-efficiëntieklasse	G
Nuttige lichtstroom (ϕ_{use}), waarbij wordt vermeld of deze verwijst naar de lichtstroom in een bol (360°), in een brede kegel (120°) of in een smalle kegel (90°)	1 202 in Bol (360°)	Toegevoegde kleurtemperatuur, afgerond op de dichtstbijzijnde 100 K, of het bereik van toegevoegde kleurtemperaturen, afgerond op de dichtstbijzijnde 100 K, die kunnen worden ingesteld	2 937
Energie in gebruikstand (P_{on}), uitgedrukt in W	24,0	Energie in stand-by-stand (P_{sb}), uitgedrukt in W en afgerond op twee decimalen	0,00
Energie in netwerkgebonden stand-by (P_{net}) voor CLS, uitgedrukt in W en afgerond op twee decimalen	0,00	Kleurweergave-index, afgerond op het dichtstbijzijnde gehele getal, of het bereik van CRI-waar-	84


			den die kunnen worden ingesteld	
Buitenafmetingen zonder afzonderlijk voorschakelapparaat, onderdelen voor lichtregeling en niet-verlichtingsonderdelen, in voorkomend geval (in millimeter)	Hoogte	70	Spectrale distributie in het bereik van 250 nm tot 800 nm, bij vollast	Zie afbeelding op laatste bladzijde
	Breedte	390		
	Diepte	390		
Beweerd equivalent vermogen ^(a)		-	Indien ja, equivalent vermogen (W)	-
			Kleurcoördinaten (x en y)	0,442 0,406
Parameters voor led- en oledlichtbronnen:				
R9-waarde		10	Overlevingsfactor	0,70
Lumenbehoudsfactor		0,96		
Parameters voor led- en olednetzspanningslichtbronnen:				
Verschuivingsfactor (cos ϕ_1)		0,90	Kleurconsistentie in MacAdam-ellipsen	3
Beweringen dat een ledlichtbron een vervanging vormt voor een fluorescentielichtbron zonder geïntegreerde ballast van een bepaalde wattage.		.. ^(b)	Indien ja, dan bewering dat de lichtbron een vervanging vormt (W)	-
Metriek voor flikkering (Pst LM)		0,1	Metriek voor stroboscopisch effect (SVM)	0,0

(a): niet van toepassing;

(b): niet van toepassing;



Model in de EU in de handel gebracht van 27/05/2025



EPREL-registratienummer: 2371231

<https://eprel.ec.europa.eu/qr/2371231>

Leverancier: SEARCHLIGHT ELECTRIC INTERNATIONAL LIMITED (Importeur)

Website: www.searchlightelectric.com

Dienst voor klantenservice:

Naam: QA Manager

Website: www.searchlightelectric.com

E-mail: lpritchard@searchlightelectric.com

Telefoon: 01612033451

Adres:

The Black Church, St Marys Place 1
D07P4AX Dublin
Ierland