

# Karta informacyjna produktu

ROZPORZĄDZENIE DELEGOWANE KOMISJI (UE) 2019/2015 w odniesieniu do etykietowania energetycznego źródeł światła

**Nazwa dostawcy lub znak towarowy:** blomus GmbH

**Adres dostawcy:** Kundenservice, Zur Hubertushalle 4, 59846 Sundern, DE

**Identyfikator modelu:** MITURO S

**Rodzaj źródła światła:**

Zastosowana technologia oświetleniowa:	LED	Bezkierunkowe lub kierunkowe źródło światła:	NDLS
Rodzaj trzonka źródła światła (lub inne złącze elektryczne)	LED-Module		
Źródło światła zasilane lub niezasilane napięciem sieciowym:	NMLS	Połączone źródło światła (CLS):	Nie
Źródło światła z możliwością zmiany barwy światła:	Nie	Bańka:	-
Źródło światła o wysokiej luminancji:	Nie		
Ośłona przeciwośnieniowa:	Nie	Funkcja ściemniania:	Tak

## Parametry produktu

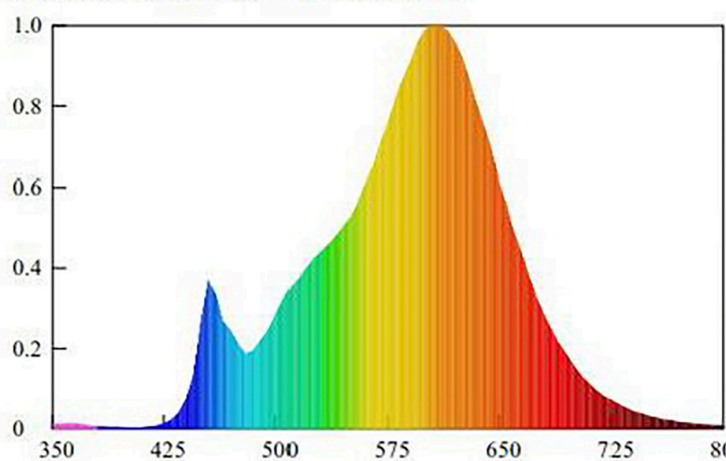
Parametr	Wartość	Parametr	Wartość
<b>Ogólne parametry produktu:</b>			
Zużycie energii w trybie włączenia (kWh/1 000 h), zaokrąglone w górę do najbliższej liczby całkowitej	3	Klasa efektywności energetycznej	F
Użyteczny strumień świetlny ( $\phi_{use}$ ) wskazujący, czy odnosi się on do strumienia w kuli (360°), w szerokim stożku (120°) lub w wąskim stożku (90°)	280 w Szeroki stożek (120°)	Skorelowana temperatura barwowa, zaokrąglona do najbliższych 100 K, lub zakres skorelowanych temperatur barwowych, zaokrąglony do najbliższych 100 K, jakie można ustawić	2 700 albo 4 000
Moc w trybie włączenia ( $P_{on}$ ), podana w W	4,0	Moc w trybie czuwania ( $P_{sb}$ ), podana w W i zaokrąglona do drugiego miejsca po przecinku	0,00
Moc w trybie podłączenia do sieci ( $P_{net}$ ), dla CLS podana w W i zaokrąglona do drugiego miejsca po przecinku	-	Wskaźnik oddawania barw, zaokrąglony do najbliższej liczby całkowitej, lub za-	80

			kres wartości CRI, jakie można ustawić	
Wymiary zewnętrzne bez oddzielnego osprzętu sterującego, elementów sterowania oświetleniem i elementów niebędących elementami oświetleniowymi, jeżeli występują (mm)	Wysokość	350	Rozkład widmowy mocy w zakresie 250–800 nm, przy pełnym obciążeniu	Zob. rys. na ostatniej stronie
	Szerokość	166		
	Głębokość	166		
Deklaracja równoważnej mocy <sup>a)</sup>		-	W przypadku odpowiedzi twierdzącej, równoważna moc (W)	-
			Współrzędne chromatyczności (x i y)	0,462 0,416
<b>Parametry źródeł światła LED i OLED:</b>				
Wartość wskaźnika oddawania barw R9		10	Współczynnik trwałości	-
Współczynnik zachowania strumienia świetlnego		-		

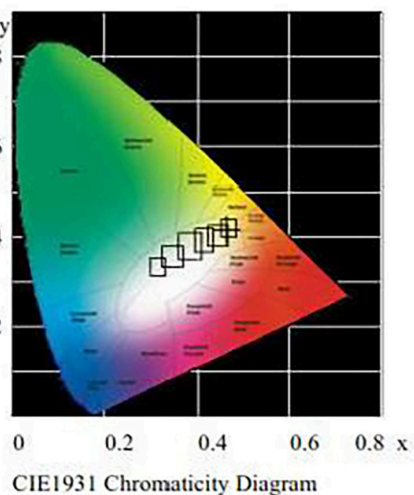
a) „-” : nie dotyczy;

b) „-” : nie dotyczy;

## Spectroradiometric Parameters




Spectral Distribution



CIE1931 Chromaticity Diagram

Model wprowadzany do obrotu w Unii od 11/12/2024



**Numer rejestracyjny EPREL:** 2251673

<https://eprel.ec.europa.eu/qr/2251673>

**Dostawca:** blomus GmbH (Importer)

**Strona internetowa:** [www.blomus.com](http://www.blomus.com)

**Dział obsługi klientów:**

**Nazwa:** Kundenservice

**Strona internetowa:** [blomus.com](http://blomus.com)

**E-mail:** [info@blomus.com](mailto:info@blomus.com)

**Telefon:** +49 (0)2933 831-600

**Adres:**

Zur Hubertushalle 4  
59846 Sundern  
Niemcy