

Scheda informativa del prodotto

REGOLAMENTO DELEGATO (UE) 2019/2015 DELLA COMMISSIONE per quanto riguarda l'etichettatura energetica delle sorgenti luminose

Nome o marchio del fornitore: LOOM Design

Indirizzo del fornitore: Main Office, Lilleringvej 30, 8462 Aarhus Harlev, DK

Identificativo del modello: 857-002

Tipo di sorgente luminosa:

Tecnologia d'illuminazione:	LED	Non direzionale o direzionale:	NDLS
Tipo di attacco della sorgente luminosa (o altra interfaccia elettrica)	LED		
A tensione di rete o non a tensione di rete:	MLS	Sorgente luminosa connessa (CLS):	No
Sorgente luminosa a colori variabili:	No	Involucro:	-
Sorgente luminosa ad alta luminosità:	No		
Schermo antiriflesso:	No	Regolabile:	Solo con specifici regolatori d'intensità

Parametri del prodotto

Parametro	Valore	Parametro	Valore
-----------	--------	-----------	--------

Parametri generali del prodotto:

Consumo di energia in modo acceso (kWh/1000 h), arrotondato per eccesso all'intero più vicino	15	Classe di efficienza energetica	G
Flusso luminoso utile (ϕ_{use}), indicando se si riferisce al flusso in una sfera (360°), in un cono ampio (120°) o in un cono stretto (90°)	400 in Sfera (360°)	Temperatura di colore correlata, arrotondata ai 100 K più vicini, oppure intervallo di temperature di colore correlate che è possibile impostare, arrotondato ai 100 K più vicini	2 700
Potenza in modo acceso (P_{on}), espressa in W	15,2	Potenza in modo stand-by (P_{sb}), espressa in W e arrotondata al secondo decimale	0,00
Potenza in modo stand-by in rete (P_{net}) per le sorgenti luminose connesse, espressa in W e arrotondata al secondo decimale	-	Indice di resa cromatica arrotondato all'intero più vicino, oppure intervallo di	90

			valori IRC che è possibile impostare	
Dimensioni esterne senza unità di alimentazione separata, parti per il controllo dell'illuminazione e parti senza funzioni di controllo dell'illuminazione, se presenti (mm)	Altezza	1 500	Distribuzione spettrale di potenza a pieno carico nell'intervallo da 250 nm a 800 nm	Vedi immagine nell'ultima pagina
	Larghezza	200		
	Profondità	107		
Dichiarazione di potenza equivalente ^(a)	-	-	Se sì, potenza equivalente (W)	-
			Coordinate cromatiche (x, y)	0,485 0,410
Parametri per sorgenti luminose LED e OLED:				
Valore dell'indice di resa cromatica R9	63		Fattore di sopravvivenza	0,90
Fattore di mantenimento del flusso luminoso	0,96			
Parametri per sorgenti luminose LED e OLED a tensione di rete:				
Fattore di sfasamento (cos ϕ_1)	0,00		Coerenza dei colori in ellissi di MacAdam	6
Dichiarazione che una sorgente luminosa LED può sostituire una sorgente luminosa fluorescente senza alimentatore integrato avente una determinata potenza	-(b)		Se sì, dichiarazione di sostituibilità (W)	-
Metrica dello sfarfallio (Pst LM)	0,0		Metrica dell'effetto stroboscopico (SVM)	-

(a)-.: non applicabile;

(b)-.: non applicabile;



Lightsource Test Report

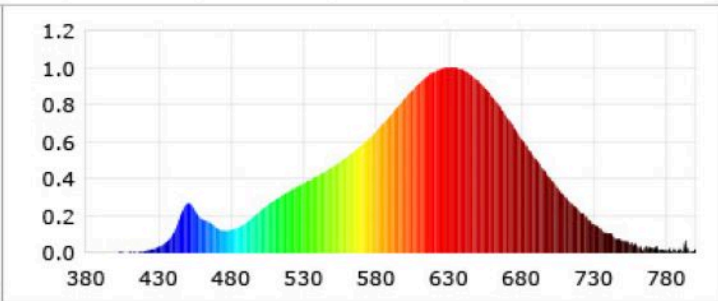
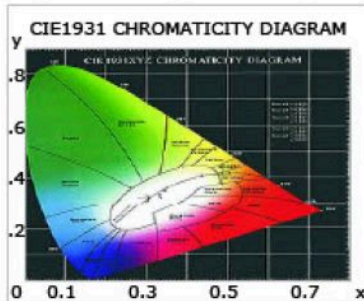
Product Information

Product Type: 857-001
Product Number: 12

Product Spec: 857-001

CIE Colorimetric Parameters

Chromaticity coordinates: $x=0.4850$ $y=0.4098$ $u(u')=0.2792$ $v=0.3539$ $v'=0.5309$
 CCT: $T_c=2378K$ ($duv=-0.00161$) Color Ratio: $R=0.296$ $G=0.685$ $B=0.019$
 Peak Wavelength: 632.4nm Half Bandwidth: 133.8nm
 Dominant Wavelength: 586.6nm Color Purity: 0.686
 CRI: $R_a=93.4$, $avgR(1\sim14)=91.6$, $avgR(1\sim15)=91.5$ TM30: $R_f=92$, $R_g=102$
 GAI: $GAI_BB_8=108.8$, $GAI_BB_15=113.4$, $GAI_EES=41.3$
 R1 =94 R2 =97 R3 =99 R4 =94 R5 =94 R6 =97 R7 =90 R8 =82
 R9 =63 R10=93 R11=95 R12=90 R13=95 R14=99 R15=90
 Color Quality Scale: $Q_a=88.1$, $Q_f=91.1$, $Q_p=95.9$, $Q_g=96.2$
 Q1 =85 Q2 =92 Q3 =88 Q4 =88 Q5 =90 Q6 =88 Q7 =86 Q8 =87
 Q9 =93 Q10=91 Q11=90 Q12=89 Q13=89 Q14=86 Q15=85



Photometric Parameters

Luminous Flux: 396.83 lm
EEI: 0.41
Pupil Flux: 436.53 Plm

Efficiency: 26.06 lm/W
Energy Efficiency Class: B (EU 874-2012)
Pupil Lumens Per Watt: 28.66 Plm/W

Radiant Power: 1.501 W
Pupil Factor (Kp): 1.100

Electric Parameters

Voltage: 220.30V
Power Factor: 0.9330

Current: 0.0740A
Frequency: 50.00Hz

Power: 15.23W

Test Information


Scan Range: 380~800:1nm
Stabilization Time: 0 Min ALC.: 1.0000
Max of Signal: 43898 (3666)

Photometric Method: sphere-spectroradiometer
Photometric Condition: Sphere diameter: 1.50m, 4 π
CCD Integration Time: 1000.00 ms

Condition: $T_x:28.6^\circ C$, $T_i:28.8^\circ C$, R.H.:60%
Test Lab: 中山市聚美灯饰照明有限公司
Operator: Dan

Test Device: Inventfine CMS-2S (Plus)
Test Time: 2024-06-12 10:34:33
Inspector:

Modello immesso sul mercato dell'Unione da 01/09/2024



Numero di registrazione EPREL: 2122089

<https://eprel.ec.europa.eu/qr/2122089>

Fornitore: Lampefeber A/S (Importatore)

Sito web: www.lampefeber.com

Servizio di assistenza alla clientela:

Nome: Main Office

Sito web: www.loom-design.com

E-mail: mail@lampefeber.com

Telefono: +4586361722

Indirizzo:

Lilleringvej 30
8462 Harlev
Danimarca