

Productinformatieblad

GEDELEGEERDE VERORDENING (EU) 2019/2015 VAN DE COMMISSIE met betrekking tot de energie-etikettering van lichtbronnen

Naam van de leverancier of handelsmerk: Searchlight Electric

Adres van de leverancier: QA Manager, The Black Church, St Marys Place 1 , D07P4AX Dublin, IE

Typeaanduiding: 88710-1200

Lichtbrontype:

Gebruikte verlichtingstechnologie:	LED	Niet-gericht of gericht:	NDLS
Type voet van de lichtbron (of andere elektrische aansluiting)	Integrated		
Netspanning of niet-netspanning:	MLS	Geconnecteerde lichtbron (CLS):	Ja
Lichtbron met regelbare kleur:	Nee	Omhulsel:	-
Lichtbron met hoge luminantie:	Nee		
Antiverblindingscherm:	Ja	Dimbaar:	Nee

Productparameters

Parameter	Waarde	Parameter	Waarde
-----------	--------	-----------	--------

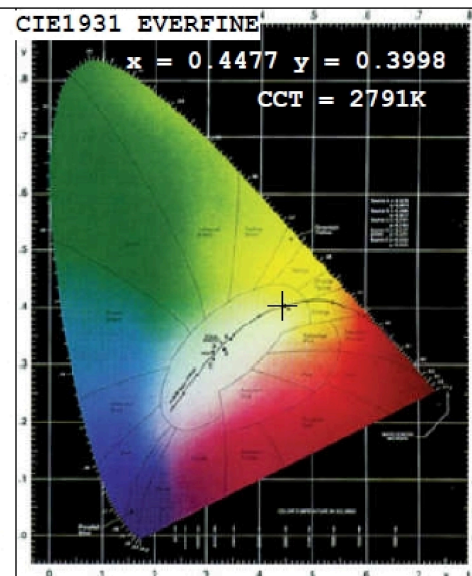
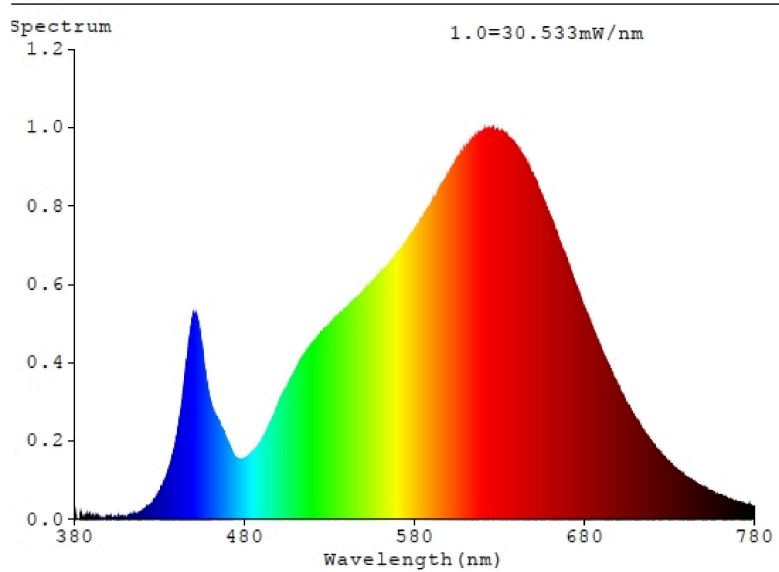
Algemene productparameters:

Energieverbruik in de gebruikstand (kWh/1 000 u), naar boven afgerond op het dichtstbijzijnde gehele getal	25	Energie-efficiëntieklasse	G
Nuttige lichtstroom (ϕ_{use}), waarbij wordt vermeld of deze verwijst naar de lichtstroom in een bol (360°), in een brede kegel (120°) of in een smalle kegel (90°)	1 416 in Brede kegel (120°)	Toegevoegde kleurtemperatuur, afgerond op de dichtstbijzijnde 100 K, of het bereik van toegevoegde kleurtemperaturen, afgerond op de dichtstbijzijnde 100 K, die kunnen worden ingesteld	2 800
Energie in gebruikstand (P_{on}), uitgedrukt in W	25,0	Energie in stand-by-stand (P_{sb}), uitgedrukt in W en afgerond op twee decimalen	0,00
Energie in netwerkgebonden stand-by (P_{net}) voor CLS, uitgedrukt in W en afgerond op twee decimalen	0,00	Kleurweergave-index, afgerond op het dichtstbijzijnde gehele getal, of het bereik van CRI-waar-	92


			den die kunnen worden ingesteld	
Buitenafmetingen zonder afzonderlijk voorschakelapparaat, onderdelen voor lichtregeling en niet-verlichtingsonderdelen, in voorkomend geval (in millimeter)	Hoogte	1 200	Spectrale distributie in het bereik van 250 nm tot 800 nm, bij vollast	Zie afbeelding op laatste bladzijde
	Breedte	80		
	Diepte	50		
Beweerd equivalent vermogen ^(a)		-	Indien ja, equivalent vermogen (W)	-
			Kleurcoördinaten (x en y)	0,448 0,400
Parameters voor led- en oledlichtbronnen:				
R9-waarde		65	Overlevingsfactor	0,90
Lumenbehoudsfactor		0,96		
Parameters voor led- en olednetzspanningslichtbronnen:				
Verschuivingsfactor (cos ϕ_1)		0,81	Kleurconsistentie in MacAdam-ellipsen	5
Beweringen dat een ledlichtbron een vervanging vormt voor een fluorescentielichtbron zonder geïntegreerde ballast van een bepaalde wattage.		.. ^(b)	Indien ja, dan bewering dat de lichtbron een vervanging vormt (W)	-
Metriek voor flikkering (Pst LM)		0,3	Metriek voor stroboscopisch effect (SVM)	0,0

(a): ' : niet van toepassing;

(b): ' : niet van toepassing;



Model in de EU in de handel gebracht van 12/08/2024



EPREL-registratienummer: 2104299

<https://eprel.ec.europa.eu/qr/2104299>

Leverancier: SEARCHLIGHT ELECTRIC INTERNATIONAL LIMITED (Importeur)

Website: www.searchlightelectric.com

Dienst voor klantenservice:

Naam: QA Manager

Website: www.searchlightelectric.com

E-mail: lpritchard@searchlightelectric.com

Telefoon: 01612033451

Adres:

The Black Church, St Marys Place 1
D07P4AX Dublin
Ierland