

# Ficha de información del producto

REGLAMENTO DELEGADO (UE) 2019/2015 DE LA COMISIÓN en lo relativo al etiquetado energético de las fuentes luminosas

**Nombre o marca comercial del proveedor:** Searchlight Electric

**Dirección del proveedor:** QA Manager, The Black Church, St Marys Place 1 , D07P4AX Dublin, IE

**Identificador del modelo:** 17003-40BK

## Tipo de fuente luminosa:

Tecnología de iluminación utilizada:	LED	No direccional o direccional:	NDLS
Tipo de casquillo de la fuente luminosa (u otra interfaz eléctrica)	Integrated		
De red o no de red:	MLS	Fuente luminosa conectada (CLS):	Sí
Fuente luminosa de color variable:	No	Envolvente:	-
Fuente luminosa de alta luminancia:	No		
Protección antideslumbramiento:	Sí	Atenuable:	No

## Parámetros del producto

Parámetro	Valor	Parámetro	Valor
-----------	-------	-----------	-------

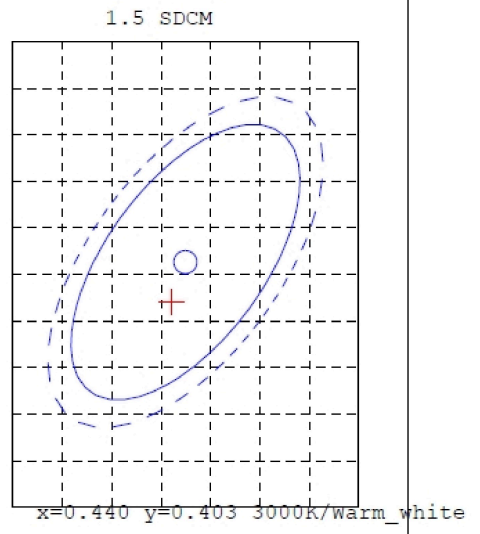
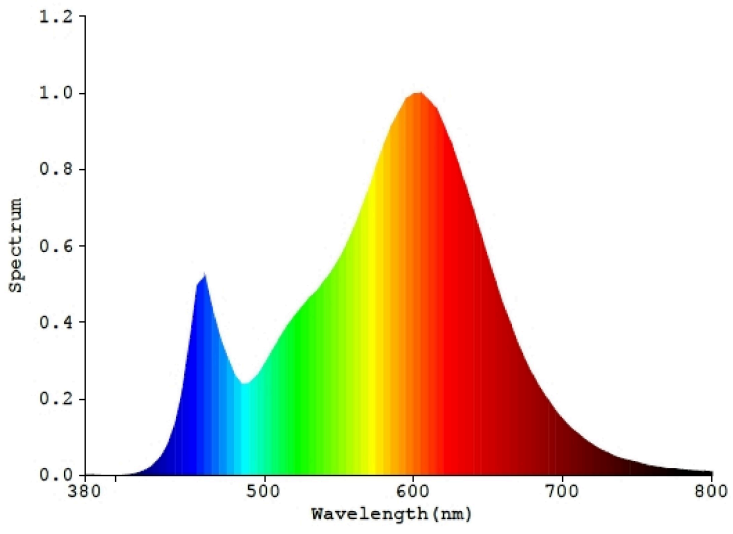
### Parámetros generales del producto:

Consumo de energía en modo encendido (kWh / 1 000 h), redondeado al entero más próximo	9	Clase de eficiencia energética	G
Flujo luminoso útil ( $\phi_{use}$ ), indicando si se refiere al flujo en una esfera (360°), en un cono amplio (120°) o en un cono estrecho (90°)	583 en Cono amplio (120°)	Temperatura de color correlacionada, redondeada a los 100 K más próximos, o intervalo de temperaturas de color correlacionadas, redondeado a los 100 K más próximos, que puede regularse	3 000
Potencia en modo encendido ( $P_{encendido}$ ), expresada en W	9,0	Potencia en modo de espera ( $P_{sb}$ ), expresada en W y redondeada al segundo decimal	0,00
Potencia en modo de espera en red ( $P_{red}$ ) para CLS, expresada	0,50	Índice de rendimiento de color, redondeado al entero más	82


en W y redondeada al segundo decimal			próximo, o intervalo de valores CRI que puede regularse	
Dimensiones exteriores sin mecanismo de control independiente, piezas de control de la iluminación ni piezas ajenas a la iluminación, de haberlos (milímetros)	Altura	60	Distribución espectral de la potencia en el intervalo de 250 nm a 800 nm, a plena carga	Véase la imagen en la última página
	Anchura	400		
	Profundidad	120		
Declaración de potencia equivalente <sup>(a)</sup>		-	En caso afirmativo, potencia equivalente (W)	-
			Coordenadas cromáticas (x e y)	0,439 0,399
<b>Parámetros de fuentes luminosas de LED y OLED:</b>				
Valor del índice de rendimiento de color R9		4	Factor de supervivencia	0,90
Factor de mantenimiento del flujo luminoso		0,95		
<b>Parámetros de fuentes luminosas de red de LED y OLED:</b>				
factor de desplazamiento (cos $\phi_1$ )		0,60	Consistencia cromática en elipses de MacAdam	3
Declaración de que una fuente luminosa de LED sustituye a una fuente luminosa fluorescente sin balasto integrado de un determinado vataje.		-(b)	En caso afirmativo, declaración de sustitución (W)	-
Unidad de medida del parpadeo (Pst LM)		1,0	Unidad de medida del efecto estroboscópico (SVM)	0,4

(a)-: no aplicable;

(b)-: no aplicable;



Modelo introducido en el mercado de la Unión desde 24/07/2024



**Número de registro EPREL:** 2088902

<https://eprel.ec.europa.eu/qr/2088902>

**Proveedor:** SEARCHLIGHT ELECTRIC INTERNATIONAL LIMITED (Importador)

**Sitio web:** [www.searchlightelectric.com](http://www.searchlightelectric.com)

**Servicio de atención al cliente:**

**Nombre:** QA Manager

**Sitio web:** [www.searchlightelectric.com](http://www.searchlightelectric.com)

**Correo electrónico:** [lpritchard@searchlightelectric.com](mailto:lpritchard@searchlightelectric.com)

**Teléfono:** 01612033451

**Dirección:**

The Black Church, St Marys Place 1  
D07P4AX Dublin  
Irlanda