

# Karta informacyjna produktu

ROZPORZĄDZENIE DELEGOWANE KOMISJI (UE) 2019/2015 w odniesieniu do etykietowania energetycznego źródeł światła

**Nazwa dostawcy lub znak towarowy:** INTEC LIGHT

**Adres dostawcy:** FAN Europe Lighting S.r.l. a Socio Unico, Agglomerato ASI, località Boscofangone, 80035 Napoli Nola, Napoli Napoli, IT

**Identyfikator modelu:** M-LED-STORM54CCT-LL

## Rodzaj źródła światła:

Zastosowana technologia oświetleniowa:	LED	Bezkierunkowe lub kierunkowe źródło światła:	NDLS
Rodzaj trzonka źródła światła (lub inne złącze elektryczne)	connection by soldering		
Źródło światła zasilane lub niezasilane napięciem sieciowym:	NMLS	Połączone źródło światła (CLS):	Nie
Źródło światła z możliwością zmiany barwy światła:	Nie	Bańka:	-
Źródło światła o wysokiej luminancji:	Nie		
Ostona przeciwolśnieniowa:	Nie	Funkcja ściemniania:	Tak

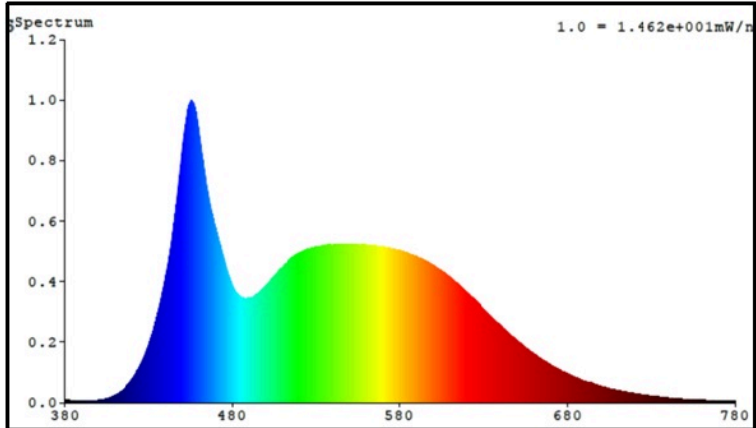
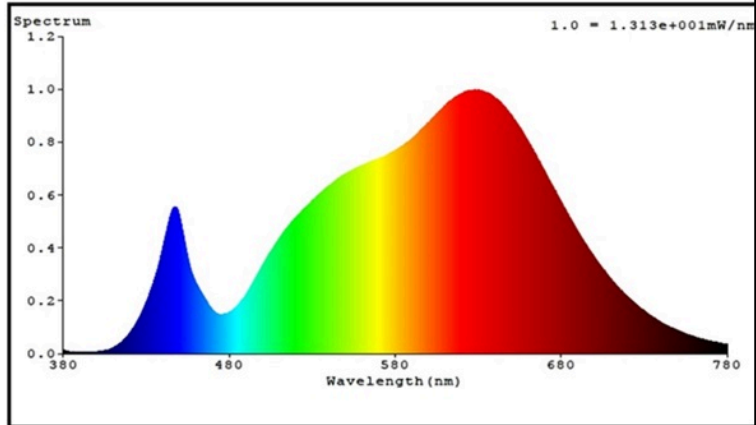
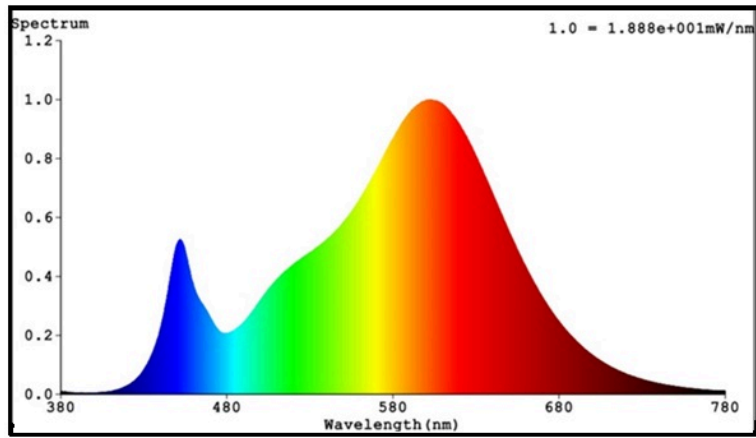
## Parametry produktu

Parametr	Wartość	Parametr	Wartość
<b>Ogólne parametry produktu:</b>			
Zużycie energii w trybie włączenia (kWh/1 000 h), zaokrąglone w górę do najbliższej liczby całkowitej	54	Klasa efektywności energetycznej	E
Użyteczny strumień świetlny ( $\phi_{use}$ ) wskazujący, czy odnosi się on do strumienia w kuli ( $360^\circ$ ), w szerokim stożku ( $120^\circ$ ) lub w wąskim stożku ( $90^\circ$ )	7 450 w Kuli ( $360^\circ$ )	Skorelowana temperatura barwowa, zaokrąglona do najbliższych 100 K, lub zakres skorelowanych temperatur barwowych, zaokrąglony do najbliższych 100 K, jakie można ustawić	3 000 albo 4 000 albo 6 500
Moc w trybie włączenia ( $P_{on}$ ), podana w W	54,0	Moc w trybie czuwania ( $P_{sb}$ ), podana w W i zaokrąglona do drugiego miejsca po przecinku	0,00
Moc w trybie podłączenia do sieci ( $P_{net}$ ), dla CLS podana w W	-	Wskaźnik oddawania barw, zaokrąglony do najbliższej licz-	80


i zaokrąglona do drugiego miejsca po przecinku			by całkowitej, lub zakres wartości CRI, jakie można ustawić	
Wymiary zewnętrzne bez oddzielnego osprzętu sterującego, elementów sterowania oświetleniem i elementów niebędących elementami oświetleniowymi, jeżeli występują (mm)	Wysokość	1	Rozkład widmowy mocy w zakresie 250–800 nm, przy pełnym obciążeniu	Zob. rys. na ostatniej stronie
	Szerokość	7		
	Głębokość	3 530		
Deklaracja równoważnej mocy <sup>a)</sup>		-	W przypadku odpowiedzi twierdzącej, równoważna moc (W)	-
			Współrzędne chromatyczności (x i y)	0,440 0,403
<b>Parametry źródeł światła LED i OLED:</b>				
Wartość wskaźnika oddawania barw R9		1	Współczynnik trwałości	0,90
Współczynnik zachowania strumienia świetlnego		0,96		

a) „-” : nie dotyczy;

b) „-” : nie dotyczy;



Model wprowadzany do obrotu w Unii od 11/06/2024



**Numer rejestracyjny EPREL:** 2050351

<https://eprel.ec.europa.eu/qr/2050351>

**Dostawca:** F.A.N. EUROPE LIGHTING S.R.L. (Importer)

**Strona internetowa:** [www.faneurope.it](http://www.faneurope.it)

**Dział obsługi klientów:**

**Nazwa:** FAN Europe Lighting S.r.l. a Socio Unico

**Strona internetowa:** [www.faneurope.it](http://www.faneurope.it)

**E-mail:** [info@faneurope.it](mailto:info@faneurope.it)

**Telefon:** 0818210771

**Adres:**

Agglomerato ASI, località Boscofangone  
80035 Nola, Napoli  
Włochy