

# Ficha de información del producto

REGLAMENTO DELEGADO (UE) 2019/2015 DE LA COMISIÓN en lo relativo al etiquetado energético de las fuentes luminosas

**Nombre o marca comercial del proveedor:** Lucide

**Dirección del proveedor:** Lucide NV, Bisschoppenhoflaan 145, 2100 Deurne, BE

**Identificador del modelo:** 30461-09-30

## Tipo de fuente luminosa:

Tecnología de iluminación utilizada:	LED	No direccional o direccional:	NDLS
Tipo de casquillo de la fuente luminosa (u otra interfaz eléctrica)	integrated LED ceiling light/pendant		
De red o no de red:	MLS	Fuente luminosa conectada (CLS):	No
Fuente luminosa de color variable:	No	Envolvente:	-
Fuente luminosa de alta luminancia:	No		
Protección antideslumbramiento:	No	Atenuable:	Sí

## Parámetros del producto

Parámetro	Valor	Parámetro	Valor
-----------	-------	-----------	-------

### Parámetros generales del producto:

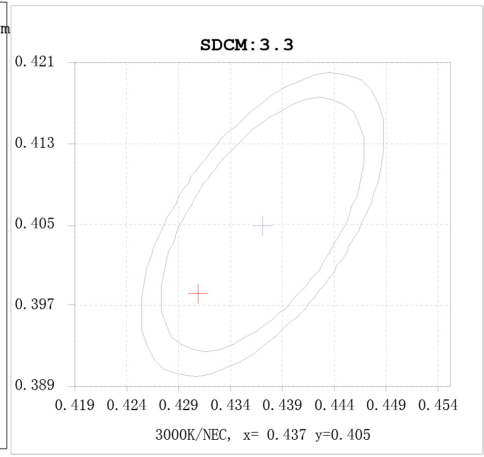
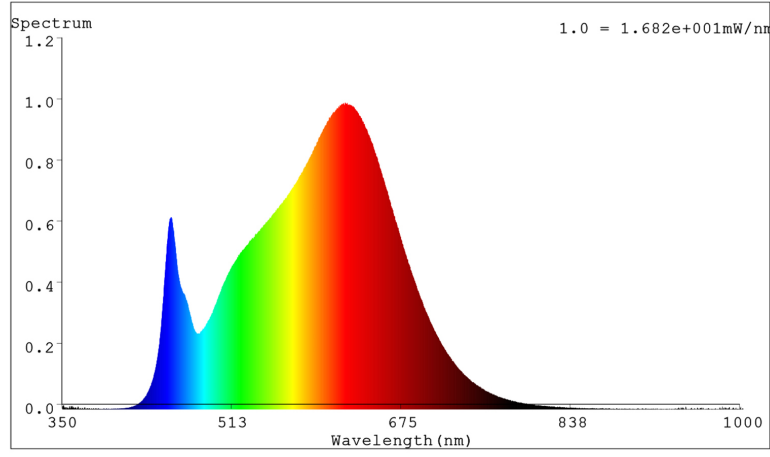
Consumo de energía en modo encendido (kWh / 1 000 h), redondeado al entero más próximo	9	Clase de eficiencia energética	G
Flujo luminoso útil ( $\phi_{use}$ ), indicando si se refiere al flujo en una esfera (360°), en un cono amplio (120°) o en un cono estrecho (90°)	315 en Esfera (360°)	Temperatura de color correlacionada, redondeada a los 100 K más próximos, o intervalo de temperaturas de color correlacionadas, redondeado a los 100 K más próximos, que puede regularse	3 000
Potencia en modo encendido ( $P_{encendido}$ ), expresada en W	8,5	Potencia en modo de espera ( $P_{sb}$ ), expresada en W y redondeada al segundo decimal	0,00
Potencia en modo de espera en red ( $P_{red}$ ) para CLS, expresada	-	Índice de rendimiento de color, redondeado al entero más	85

en W y redondeada al segundo decimal			próximo, o intervalo de valores CRI que puede regularse	
Dimensiones exteriores sin mecanismo de control independiente, piezas de control de la iluminación ni piezas ajenas a la iluminación, de haberlos (milímetros)	Altura	1 434	Distribución espectral de la potencia en el intervalo de 250 nm a 800 nm, a plena carga	Véase la imagen en la última página
	Anchura	470		
	Profundidad	470		
Declaración de potencia equivalente <sup>(a)</sup>		-	En caso afirmativo, potencia equivalente (W)	-
			Coordenadas cromáticas (x e y)	0,459 0,412
<b>Parámetros de fuentes luminosas de LED y OLED:</b>				
Valor del índice de rendimiento de color R9		58	Factor de supervivencia	0,90
Factor de mantenimiento del flujo luminoso		0,95		
<b>Parámetros de fuentes luminosas de red de LED y OLED:</b>				
factor de desplazamiento (cos $\phi_1$ )		0,50	Consistencia cromática en elipses de MacAdam	6
Declaración de que una fuente luminosa de LED sustituye a una fuente luminosa fluorescente sin balasto integrado de un determinado vataje.		-(b)	En caso afirmativo, declaración de sustitución (W)	-
Unidad de medida del parpadeo (Pst LM)		1,0	Unidad de medida del efecto estroboscópico (SVM)	0,4


(a)-: no aplicable;

(b)-: no aplicable;

# Spectrum



Modelo introducido en el mercado de la Unión desde 28/11/2023



**Número de registro EPREL:** 1858141

<https://eprel.ec.europa.eu/qr/1858141>

**Proveedor:** Lucide (Importador)

**Sitio web:** [www.lucide.be](http://www.lucide.be)

**Servicio de atención al cliente:**

**Nombre:** Lucide NV

**Sitio web:** [www.lucide.com](http://www.lucide.com)

**Correo electrónico:** [info@lucide.com](mailto:info@lucide.com)

**Teléfono:** +3233662204

**Dirección:**

Bisschoppenhoflaan 145

2100 Deurne

Bélgica