

# Ficha de informação do produto

REGULAMENTO DELEGADO (UE) 2019/2015 DA COMISSÃO respeitante à etiquetagem energética das fontes de luz

**Marca comercial ou nome do fornecedor:** Lucide

**Endereço do fornecedor:** Lucide NV, Bisschoppenhoflaan 145, 2100 Deurne, BE

**Identificador de modelo:** 30161-09-30

## Tipo de fonte de luz:

Tecnologia de iluminação utilizada:	LED	Não direcional ou direcional:	NDLS
Tipo de casquilho (ou outra interface elétrica) da fonte de luz	integrated LED ceiling light/pendant		
De rede ou fora da rede:	MLS	Fonte de luz conectada (CLS):	Não
Fonte de luz de cor regulável:	Não	Invólucro:	-
Fonte de luz de alta luminância:	Não		
Proteção contra encandeamen-to:	Não	Atenuável:	Sim

## Parâmetros do produto

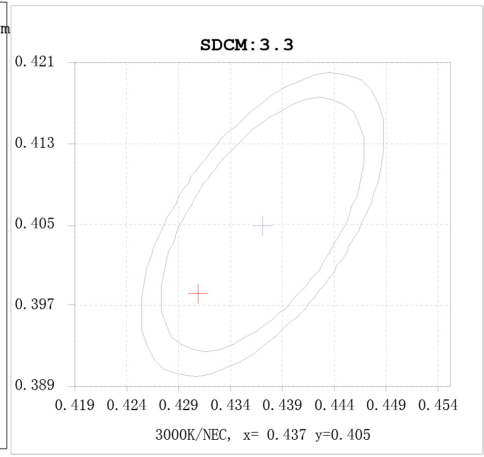
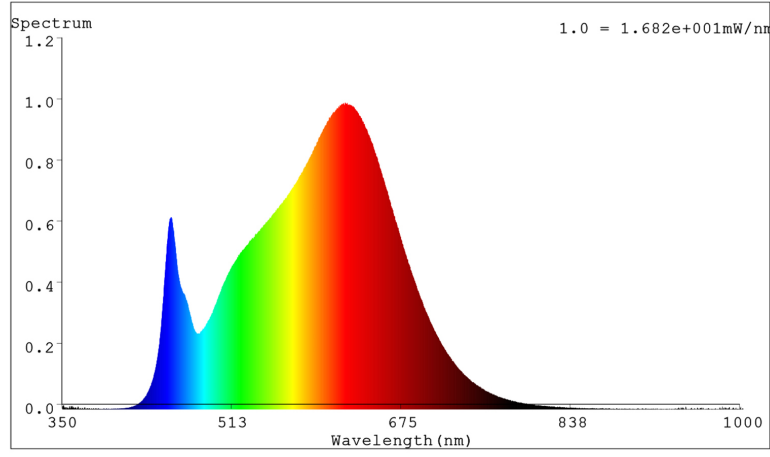
Parâmetro	Valor	Parâmetro	Valor
<b>Parâmetros gerais do produto:</b>			
Consumo de energia no modo ligado (kWh/1 000 h), arredondado por excesso às unidades	9	Classe de eficiência energética	G
Fluxo luminoso útil ( $\phi_{\text{útil}}$ ), indicando se é o fluxo numa esfera (360 °), num cone de ângulo largo (120 °) ou num cone de ângulo estreito (90 °);	315 em Esfera (360°)	Temperatura de cor correlacionada, arredondada à centena de graus kelvin, ou a gama de temperaturas de cor correlacionadas, arredondadas à centena de graus kelvin, que podem ser reguladas	3 000
Potência no modo ligado ( $P_{\text{lig}}$ ), expressa em W	8,5	Potência em espera ( $P_{\text{esp}}$ ), expressa em W e arredondada às centésimas	0,00
Potência em espera em rede ( $P_{\text{rede}}$ ) para CLS, expressa em W e arredondada às centésimas	-	Índice de reprodução cromática, arredondado às unidades, ou gama de valores de IRC que podem ser regulados	85

Dimensões exteriores, sem dispositivo de comando separado, elementos de comando da iluminação e elementos de comando sem função de iluminação, caso existam (em milímetros)	Altura	124	Distribuição espectral da energia na gama 250-800 nm, a plena carga	Ver imagem na última página
	Largura	350		
	Profundidade	350		
Alegação de potência equivalente <sup>(a)</sup>	-	-	Em caso afirmativo, potência equivalente (W)	-
			Coordenadas cromáticas (x e y)	0,459 0,412
<b>Parâmetros das fontes de luz LED e OLED:</b>				
Índice de reprodução cromática (IRC) R9	58		Fator de sobrevivência	0,90
Fator de conservação do fluxo luminoso	0,95			
<b>Parâmetros das fontes de luz LED e OLED de rede:</b>				
Fator de desfasamento (cos $\phi$ 1)	0,50		Coerência cromática, em elipses de MacAdam	6
Alegação de que a fonte de luz LED substitui fontes de luz fluorescentes sem balastro integrado de potência determinada.	-(b)		Em caso afirmativo, a alegação de substituição (W)	-
Medida de cintilação (Pst LM)	1,0		Medida de efeito estroboscópico (SVM)	0,4


(a) : não aplicável;

(b) : não aplicável;

# Spectrum



Modelo colocado no mercado da União de 07/11/2023



**Número de registo EPREL:** 1834427

<https://eprel.ec.europa.eu/qr/1834427>

**Fornecedor:** Lucide (Importador)

**Sítio Web:** [www.lucide.be](http://www.lucide.be)

**Serviços de atendimento a clientes:**

**Nome:** Lucide NV

**Sítio Web:** [www.lucide.com](http://www.lucide.com)

**Endereço eletrónico:** [info@lucide.com](mailto:info@lucide.com)

**Telefone:** +3233662204

**Endereço:**

Bisschoppenhoflaan 145

2100 Deurne

Bélgica