

# Karta informacyjna produktu

ROZPORZĄDZENIE DELEGOWANE KOMISJI (UE) 2019/2015 w odniesieniu do etykietowania energetycznego źródeł światła

**Nazwa dostawcy lub znak towarowy:** Näve Leuchten

**Adres dostawcy:** Technik, Austraße 5 74760 Forchtenberg Deutschland

**Identyfikator modelu:** 7096922

## Rodzaj źródła światła:

Zastosowana technologia oświetleniowa:	LED	Bezkierunkowe lub kierunkowe źródło światła:	NDLS
Rodzaj trzonka źródła światła (lub inne złącze elektryczne)	Lamp		
Źródło światła zasilane lub niezasilane napięciem sieciowym:	NMLS	Połączone źródło światła (CLS):	Nie
Źródło światła z możliwością zmiany barwy światła:	Nie	Bańka:	-
Źródło światła o wysokiej lumiancji:	Nie		
Ośłona przeciwośnieniowa:	Nie	Funkcja ściemniania:	Tak

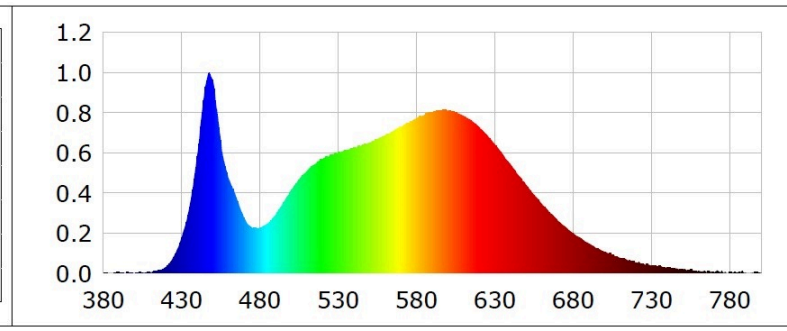
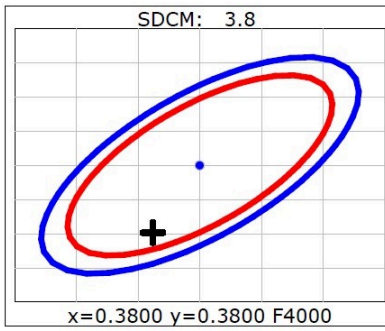
## Parametry produktu

Parametr	Wartość	Parametr	Wartość
<b>Ogólne parametry produktu:</b>			
Zużycie energii w trybie włączenia (kWh/1 000 h), zaokrąglone w górę do najbliższej liczby całkowitej	48	Klasa efektywności energetycznej	G
Użyteczny strumień świetlny ( $\phi_{use}$ ) wskazujący, czy odnosi się on do strumienia w kuli (360°), w szerokim stożku (120°) lub w wąskim stożku (90°)	3 800 w Szeroki stożek (120°)	Skorelowana temperatura barwowa, zaokrąglona do najbliższych 100 K, lub zakres skorelowanych temperatur barwowych, zaokrąglony do najbliższych 100 K, jakie można ustawić	2900...6000
Moc w trybie włączenia ( $P_{on}$ ), podana w W	48,0	Moc w trybie czuwania ( $P_{sb}$ ), podana w W i zaokrąglona do drugiego miejsca po przecinku	-
Moc w trybie podłączenia do sieci ( $P_{net}$ ), dla CLS podana w W i zaokrąglona do drugiego miejsca po przecinku	-	Wskaźnik oddawania barw, zaokrąglony do najbliższej liczby całkowitej, lub za-	85


			kres wartości CRI, jakie można ustawić	
Wymiary zewnętrzne bez oddzielnego osprzętu sterującego, elementów sterowania oświetleniem i elementów niebędących elementami oświetleniowymi, jeżeli występują (mm)	Wysokość	1 500	Rozkład widmowy mocy w zakresie 250–800 nm, przy pełnym obciążeniu	Zob. rys. na ostatniej stronie
	Szerokość	600		
	Głębokość	600		
Deklaracja równoważnej mocy <sup>a)</sup>	-	-	W przypadku odpowiedzi twierdzącej, równoważna moc (W)	-
			Współrzędne chromatyczności (x i y)	0,376 0,370
<b>Parametry źródeł światła LED i OLED:</b>				
Wartość wskaźnika oddawania barw R9	21		Współczynnik trwałości	-
Współczynnik zachowania strumienia świetlnego	-			

a) „-” : nie dotyczy;

b) „-” : nie dotyczy;



Model placed on the Union market from 02/02/2023



**EPREL registration number:** 1737698

<https://eprel.ec.europa.eu/qr/1737698>

**Supplier:** Näve Leuchten GmbH (Importer)

**Website:** [www.naeve-leuchten.de](http://www.naeve-leuchten.de)

**Customer care service:**

**Name:** Technik

**Website:** [www.naeve-leuchten.de](http://www.naeve-leuchten.de)

**Email:** [info@naeve-leuchten.de](mailto:info@naeve-leuchten.de)

**Phone:** 0794791000

**Address:**

Austraße 5  
74760 Forchtenberg  
Deutschland