

Ficha de información del producto

REGLAMENTO DELEGADO (UE) 2019/2015 DE LA COMISIÓN en lo relativo al etiquetado energético de las fuentes luminosas

Nombre o marca comercial del proveedor: Näve Leuchten

Dirección del proveedor: Technik, Austraße 5 74760 Forchtenberg Deutschland

Identificador del modelo: 1403060

Tipo de fuente luminosa:

| | | | |
|---|------|----------------------------------|------|
| Tecnología de iluminación utilizada: | LED | No direccional o direccional: | NDLS |
| Tipo de casquillo de la fuente luminosa (u otra interfaz eléctrica) | Lamp | | |
| De red o no de red: | NMLS | Fuente luminosa conectada (CLS): | No |
| Fuente luminosa de color variable: | No | Envolvente: | - |
| Fuente luminosa de alta luminancia: | No | | |
| Protección antideslumbramiento: | No | Atenuable: | Sí |

Parámetros del producto

| Parámetro | Valor | Parámetro | Valor |
|-----------|-------|-----------|-------|
|-----------|-------|-----------|-------|

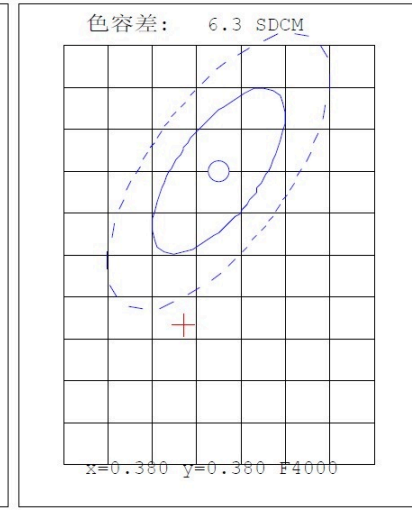
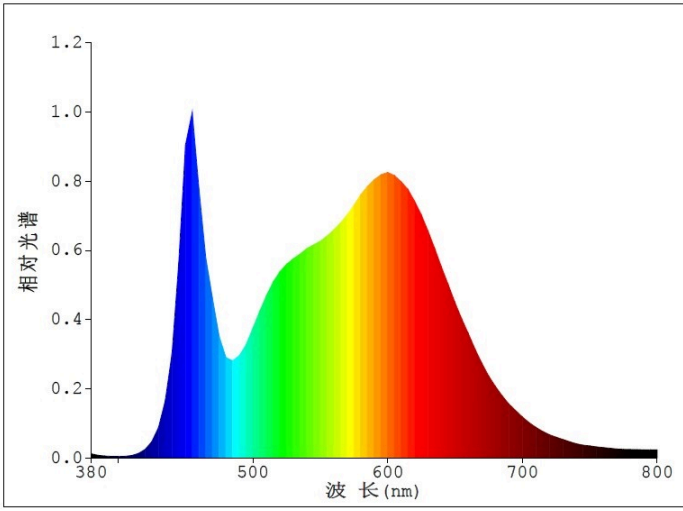
Parámetros generales del producto:

| | | | |
|---|-----------------------------|--|-------------|
| Consumo de energía en modo encendido (kWh / 1 000 h), redondeado al entero más próximo | 52 | Clase de eficiencia energética | E |
| Flujo luminoso útil (ϕ_{use}), indicando si se refiere al flujo en una esfera (360°), en un cono amplio (120°) o en un cono estrecho (90°) | 6 300 en Cono amplio (120°) | Temperatura de color correlacionada, redondeada a los 100 K más próximos, o intervalo de temperaturas de color correlacionadas, redondeado a los 100 K más próximos, que puede regularse | 2700...6500 |
| Potencia en modo encendido ($P_{encendido}$), expresada en W | 52,0 | Potencia en modo de espera (P_{sb}), expresada en W y redondeada al segundo decimal | - |
| Potencia en modo de espera en red (P_{red}) para CLS, expresada | - | Índice de rendimiento de color, redondeado al entero más | 87 |


| | | | | |
|--|-------------|-----|---|-------------------------------------|
| en W y redondeada al segundo decimal | | | próximo, o intervalo de valores CRI que puede regularse | |
| Dimensiones exteriores sin mecanismo de control independiente, piezas de control de la iluminación ni piezas ajenas a la iluminación, de haberlos (milímetros) | Altura | 950 | Distribución espectral de la potencia en el intervalo de 250 nm a 800 nm, a plena carga | Véase la imagen en la última página |
| | Anchura | 600 | | |
| | Profundidad | 110 | | |
| Declaración de potencia equivalente ^(a) | | Sí | En caso afirmativo, potencia equivalente (W) | 52 |
| | | | Coordenadas cromáticas (x e y) | 0,376 0,365 |
| Parámetros de fuentes luminosas de LED y OLED: | | | | |
| Valor del índice de rendimiento de color R9 | | 29 | Factor de supervivencia | - |
| Factor de mantenimiento del flujo luminoso | | - | | |

(a) : no aplicable;

(b) : no aplicable;



Model placed on the Union market from 22/02/2023



EPREL registration number: 1710189

<https://eprel.ec.europa.eu/qr/1710189>

Supplier: Näve Leuchten GmbH (Importer)

Website: www.naeve-leuchten.de

Customer care service:

Name: Technik

Website: www.naeve-leuchten.de

Email: info@naeve-leuchten.de

Phone: 0794791000

Address:

Austraße 5
74760 Forchtenberg
Deutschland