

# Karta informacyjna produktu

ROZPORZĄDZENIE DELEGOWANE KOMISJI (UE) 2019/2015 w odniesieniu do etykietowania energetycznego źródeł światła

**Nazwa dostawcy lub znak towarowy:** LIGHTME

**Adres dostawcy:** IDV GmbH LIGHTME-Confirmation-Management, Birkenweiherstraße 2, 63505 Langenselbold, DE

**Identyfikator modelu:** LM85493

## Rodzaj źródła światła:

Zastosowana technologia oświetleniowa:	LED	Bezkierunkowe lub kierunkowe źródło światła:	DLS — dynamiczne rozpraszanie światła
Rodzaj trzonka źródła światła (lub inne złącze elektryczne)	GX53		
Źródło światła zasilane lub niezasilane napięciem sieciowym:	MLS	Połączone źródło światła (CLS):	Nie
Źródło światła z możliwością zmiany barwy światła:	Nie	Bańka:	-
Źródło światła o wysokiej luminancji:	Nie		
Ostona przeciwolśnieniowa:	Nie	Funkcja ściemniania:	Nie

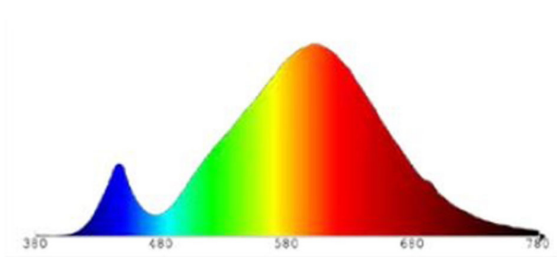
## Parametry produktu

Parametr	Wartość	Parametr	Wartość
<b>Ogólne parametry produktu:</b>			
Zużycie energii w trybie włączenia (kWh/1 000 h), zaokrąglone w górę do najbliższej liczby całkowitej	24	Klasa efektywności energetycznej	G
Użyteczny strumień świetlny ( $\phi_{use}$ ) wskazujący, czy odnosi się on do strumienia w kuli (360°), w szerokim stożku (120°) lub w wąskim stożku (90°)	1 600 w Szeroki stożek (120°)	Skorelowana temperatura barwowa, zaokrąglona do najbliższych 100 K, lub zakres skorelowanych temperatur barwowych, zaokrąglony do najbliższych 100 K, jakie można ustawić	2700...4000
Moc w trybie włączenia ( $P_{on}$ ), podana w W	24,0	Moc w trybie czuwania ( $P_{sb}$ ), podana w W i zaokrąglona do drugiego miejsca po przecinku	0,00
Moc w trybie podłączenia do sieci ( $P_{net}$ ), dla CLS podana w W	-	Wskaźnik oddawania barw, zaokrąglony do najbliższej licz-	80

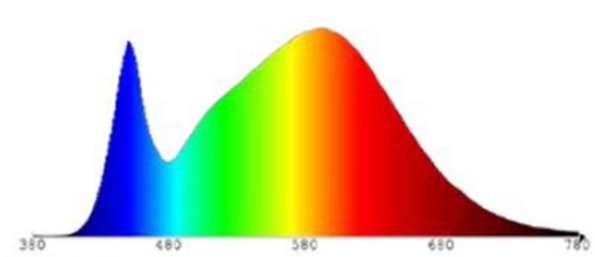
i zaokrąglona do drugiego miejsca po przecinku			by całkowitej, lub zakres wartości CRI, jakie można ustawić	
Wymiary zewnętrzne bez oddzielnego osprzętu sterującego, elementów sterowania oświetleniem i elementów niebędących elementami oświetleniowymi, jeżeli występują (mm)	Wysokość	36	Rozkład widmowy mocy w zakresie 250–800 nm, przy pełnym obciążeniu	Zob. rys. na ostatniej stronie
	Szerokość	302		
	Głębokość	302		
Deklaracja równoważnej mocy <sup>a)</sup>		-	W przypadku odpowiedzi twierdzącej, równoważna moc (W)	-
			Współrzędne chromatyczności (x i y)	0,463 0,420
<b>Parametry kierunkowych źródeł światła:</b>				
Światłość szczytowa (cd)		750	Kąt promieniowania w stopniach lub zakres kątów promieniowania, jakie można ustawić	110
<b>Parametry źródeł światła LED i OLED:</b>				
Wartość wskaźnika oddawania barw R9		0	Współczynnik trwałości	0,50
Współczynnik zachowania strumienia świetlnego		0,70		
<b>Parametry zasilanych z sieci źródeł światła LED i OLED:</b>				
Współczynnik przesuwu fazowego (cos $\phi$ 1)		0,50	Jednolitość barwy w elipsach McAdama	6
Deklaracje, że źródło światła LED zastępuje fluorescencyjne źródło światła bez wbudowanego statecznika o określonej mocy		- <sup>b)</sup>	W przypadku odpowiedzi twierdzącej, deklaracja dotycząca zastąpienia (W)	-
Wskaźnik migotania (Pst LM)		1,0	Wskaźnik efektu stroboskopowego (SVM)	0,9

a) „-” : nie dotyczy;

b) „-” : nie dotyczy;




2700K



4000K

Model placed on the Union market from 20/10/2022



**EPREL registration number:** 1120718

<https://eprel.ec.europa.eu/qr/1120718>

**Supplier:** IDV Import- und Direkt-Vertriebsgesellschaft mbH (Manufacturer)

**Website:** [www.idv25.de](http://www.idv25.de)

**Customer care service:**

**Name:** IDV GmbH LIGHTME-Confirmation-Management

**Website:** [www.lightme.eu](http://www.lightme.eu)

**Email:** [info@lightme.eu](mailto:info@lightme.eu)

**Phone:** +49618493190

**Address:**

Birkenweiherstraße 2  
63505 Langenselbold  
Niemcy