

# Karta informacyjna produktu

ROZPORZĄDZENIE DELEGOWANE KOMISJI (UE) 2019/2015 w odniesieniu do etykietowania energetycznego źródeł światła

**Nazwa dostawcy lub znak towarowy:** GLOBO Handels GmbH

**Adres dostawcy:** switchboard, Gewerbestrasse 3, AT

**Identyfikator modelu:** 41366W

## Rodzaj źródła światła:

Zastosowana technologia oświetleniowa:	LED	Bezkierunkowe lub kierunkowe źródło światła:	NDLS
Rodzaj trzonka źródła światła (lub inne złącze elektryczne)	LED		
Źródło światła zasilane lub niezasilane napięciem sieciowym:	MLS	Połączone źródło światła (CLS):	Nie
Źródło światła z możliwością zmiany barwy światła:	Nie	Bańka:	-
Źródło światła o wysokiej luminancji:	Nie		
Ośłona przeciwośnieniowa:	Nie	Funkcja ściemniania:	Tak

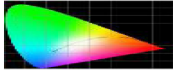
## Parametry produktu

Parametr	Wartość	Parametr	Wartość
<b>Ogólne parametry produktu:</b>			
Zużycie energii w trybie włączenia (kWh/1 000 h), zaokrąglone w górę do najbliższej liczby całkowitej	18	Klasa efektywności energetycznej	F
Użyteczny strumień świetlny ( $\phi_{use}$ ) wskazujący, czy odnosi się on do strumienia w kuli (360°), w szerokim stożku (120°) lub w wąskim stożku (90°)	1 900 w Kuli (360°)	Skorelowana temperatura barwowa, zaokrąglona do najbliższych 100 K, lub zakres skorelowanych temperatur barwowych, zaokrąglony do najbliższych 100 K, jakie można ustawić	3 000 albo 4 000 albo 6 500
Moc w trybie włączenia ( $P_{on}$ ), podana w W	18,0	Moc w trybie czuwania ( $P_{sb}$ ), podana w W i zaokrąglona do drugiego miejsca po przecinku	0,50
Moc w trybie podłączenia do sieci ( $P_{net}$ ), dla CLS podana w W i zaokrąglona do drugiego miejsca po przecinku	-	Wskaźnik oddawania barw, zaokrąglony do najbliższej liczby całkowitej, lub za-	80

			kres wartości CRI, jakie można ustawić	
Wymiary zewnętrzne bez oddzielnego osprzętu sterującego, elementów sterowania oświetleniem i elementów niebędących elementami oświetleniowymi, jeżeli występują (mm)	Wysokość	280	Rozkład widmowy mocy w zakresie 250–800 nm, przy pełnym obciążeniu	Zob. rys. na ostatniej stronie
	Szerokość	280		
	Głębokość	55		
Deklaracja równoważnej mocy <sup>a)</sup>		-	W przypadku odpowiedzi twierdzącej, równoważna moc (W)	-
			Współrzędne chromatyczności (x i y)	0,373 0,369
<b>Parametry źródeł światła LED i OLED:</b>				
Wartość wskaźnika oddawania barw R9		23	Współczynnik trwałości	1,00
Współczynnik zachowania strumienia świetlnego		0,96		
<b>Parametry zasilanych z sieci źródeł światła LED i OLED:</b>				
Współczynnik przesuwu fazowego (cos $\phi$ 1)		0,77	Jednolitość barwy w elipsach McAdama	2
Deklaracje, że źródło światła LED zastępuje fluorescencyjne źródło światła bez wbudowanego statecznika o określonej mocy		- <sup>b)</sup>	W przypadku odpowiedzi twierdzącej, deklaracja dotycząca zastąpienia (W)	-
Wskaźnik migotania (Pst LM)		0,1	Wskaźnik efektu stroboskopowego (SVM)	0,1

a) „-” : nie dotyczy;

b) „-” : nie dotyczy;



# Lighting Measure Report

## Color Parameter

Chroma Coordinate:x=0.3738 y=0.3696 u=0.2236 v=0.3316

Chroma Coordinate:u'=0.2236 v'=0.4974

CCT.:CCT=4135K Dominant: d=578.8nm Barycenter: b=568nm Peak Wavelength: p=455.9nm

FWHM: 23.71nm Purity:Pe=23.11% Red Ratio:R=0.186 Green Ratio:G=0.77 Blue Ratio:B=0.044

Color CRI.:Ra=86.51

R 1=87	R 2=95	R 3=96	R 4=83	R 5=86	R 6=91	R 7=85
R 8=69	R 9=23	R10=86	R11=83	R12=63	R13=90	R14=99
R15=81						

## Luminosity Parameter

Luminous Flux(380-780nm):1978.2lm Optical Power(380-780nm):6.14W Efficient(380-780nm):116.7lm/W

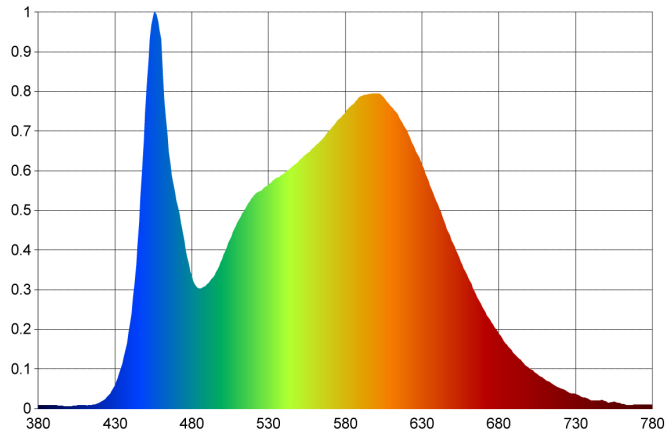
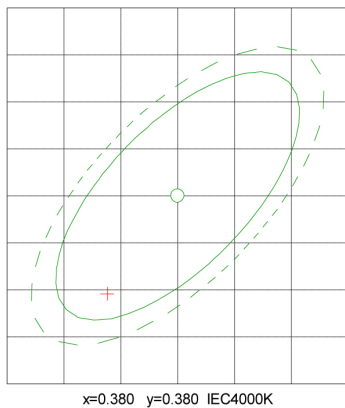
## Electric Parameter

Voltage: U=220.5V Current: I=98mA Power: P=16.95W PF: PF=0.782

## Device State

Wavelength Range: 380nm-780nm Wavelength Interval: 1nm


SDCM: : 3.9 SDCM



Product Model: LED  
 Sample No.: 5  
 Test Cond:Tg=24.2Cels Ta=24.6Cels RH=60%  
 Test Date: 2021-11-19

Manufacturer: Volnic  
 Product Category: 41366W 4000K  
 Measure Device: Volnic X10 Series CCD Spectrum System  
 Operator(Sign): \_\_\_\_\_

Model placed on the Union market from 01/07/2021



**EPREL registration number:** 1098778

<https://eprel.ec.europa.eu/qr/1098778>

**Supplier:** Globo Handels GmbH (Importer)

**Website:**

**Customer care service:**

**Name:** switchboard

**Website:**

**Email:** [office@globo-lighting.com](mailto:office@globo-lighting.com)

**Phone:** 0043 4253 32050

**Address:**

Gewerbestrasse 3

Austria